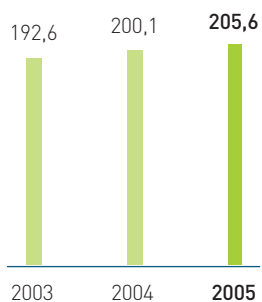


# Les chiffres clés de 2005

## Recouvrement des recettes publiques (hors impôt sur les sociétés et taxe sur les salaires)

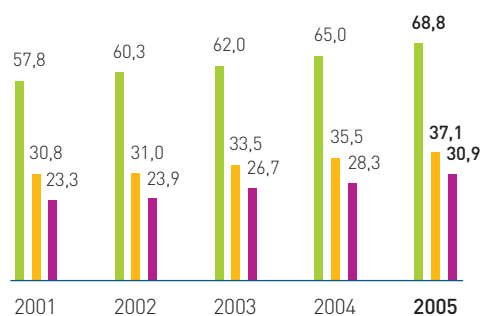
(en milliards d'euros)



112 millions d'articles émis en 2005 dont 88 millions pour l'impôt sur le revenu, les impôts locaux, les contributions sociales et autres impôts d'État et 24 millions pour la redevance audiovisuelle.

## Taux d'adhésion au prélèvement automatique mensuel et à l'échéance

(en pourcentage)

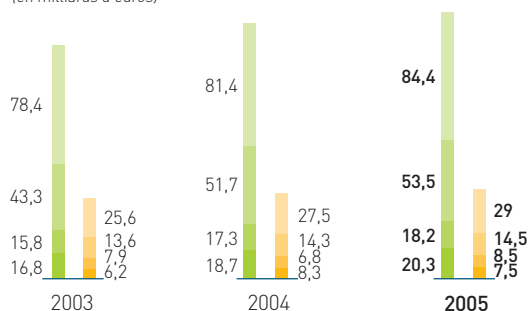


29 millions de contrats de prélèvements gérés par le Trésor public. 3 millions d'adhésions nouvelles en 2005 et 1,6 million d'adhésions par internet à l'un des modes de paiement dématérialisé (mensualisation, prélèvement à l'échéance).

■ Impôt sur le revenu ■ Taxe d'habitation ■ Taxe foncière

## Dépenses des collectivités locales payées par le réseau du Trésor public

(en milliards d'euros)



176,4 milliards d'euros en 2005.

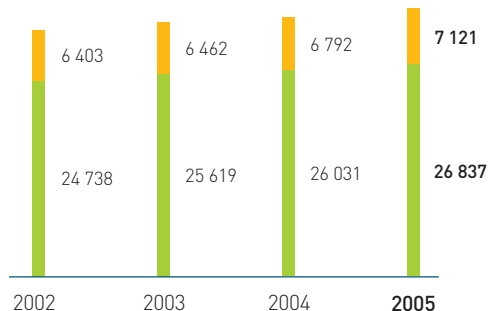
Dépenses réelles totales :

- Communes
- Départements
- Régions
- Groupement à fiscalité propre (GFP)

Part de l'investissement :

- Communes
- Départements
- Régions
- Groupement à fiscalité propre (GFP)

## Dépôts de fonds au Trésor (DFT)



7 121 millions d'euros d'encours en 2005.

- Encours en millions d'euros
- Nombre de comptes



Le Trésor public c'est :

3 450 structures,  
dont 3 264 trésoreries

205,6 milliards d'euros  
de recettes publiques (tous produits  
confondus) recouvrés en 2005

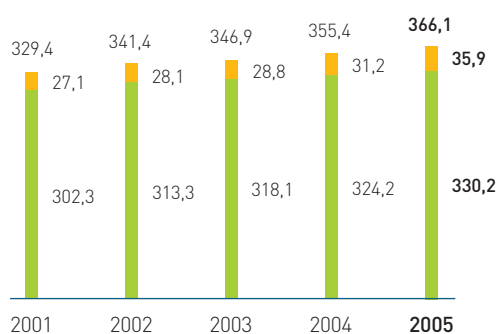
56 795 agents

176,4 milliards d'euros  
versés aux créanciers  
des collectivités locales

459,9 milliards d'euros  
versés aux créanciers de l'État

#### □ Dépenses du budget général de l'État payées par le réseau du Trésor public

(en milliards d'euros)

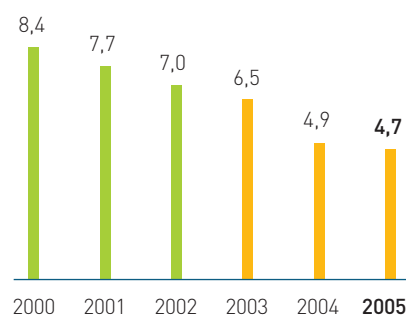


À ces dépenses s'ajoutent les comptes spéciaux du Trésor  
soit **93,8** milliards d'euros en 2005

■ Dont dépenses ordinaires ■ Dont dépenses en capital

#### □ Délai moyen de paiement des comptes de l'État

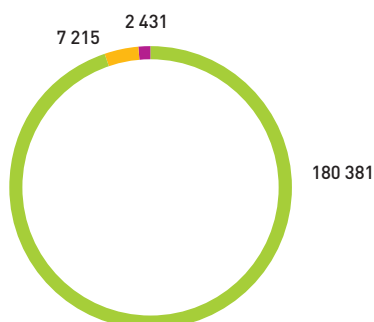
(en jours)



Le délai de paiement est un indicateur clé de la dépense.

#### □ Effort de formation

(en nombre de stagiaires\*)

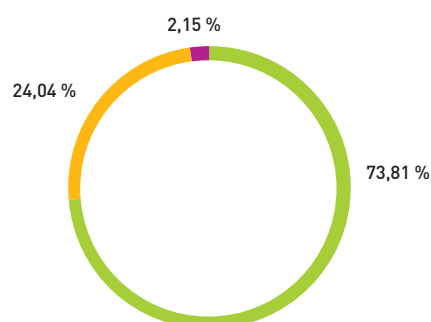


Un total de **190 027** stagiaires en 2005.

- Formation continue : 180 381
- Préparation aux concours : 7 215
- Formation initiale : 2 431

\* Un agent peut bénéficier de plusieurs formations dans l'année.

#### □ Répartition de la dotation budgétaire



Un budget total de **2,65** milliards d'euros en 2005.

- Personnel : 73,81 %
- Fonctionnement : 24,04 %
- Investissement : 2,15 %