

# Projet de loi de finances pour 2005

État récapitulatif des crédits  
concourant à la coopération avec  
les États en voie de développement



## Table des matières

|   |           |
|---|-----------|
| <b>Note préliminaire</b>                            | <b>4</b>  |
| <b>Effort d'aide publique au développement</b>      | <b>5</b>  |
| <b>Coopération avec les États en développement</b>  | <b>13</b> |
| Récapitulatif des crédits par ministère             | 14        |
| Charges du Trésor                                   | 35        |
| Effectifs du personnel d'assistance technique       | 39        |
| <b>Annexe</b>                                       | <b>45</b> |
| Pays et territoires en développement (liste du CAD) | 46        |

### **Note préliminaire**

L'article 107 de la loi de finances pour 1983 modifié par l'article 122 de la loi de finances pour 1985, demande au Gouvernement de présenter chaque année, en annexe à la loi de finances, un état retraçant les crédits qui concourent à la coopération avec les États en développement, auxquels sont adjoints les charges du Trésor, le volume global de l'aide publique au développement (APD) de la France au cours de l'année écoulée et sa répartition en aide bilatérale et multilatérale.

Le présent fascicule a pour objectif de fournir les renseignements demandés.

#### **Effort d'aide publique au développement**

Le chiffrage de l'effort d'APD est effectué d'après la méthodologie retenue par le Comité d'Aide au Développement (CAD) de l'OCDE. Cette méthodologie a pour but de rendre possibles les comparaisons internationales à partir du critère de l'effort d'aide publique au développement rapporté au revenu national brut (RNB). Elle diffère d'une simple comptabilisation des inscriptions budgétaires au titre de la coopération avec les États en développement sur les points suivants :

- l'APD au sens du CAD est comptabilisée pour chaque année civile en décaissements nets des remboursements de prêts des pays bénéficiaires, que l'origine des dépenses soit budgétaire ou non. Elle intègre donc notamment des concours (prêts) financés sur ressources extrabudgétaires et peut s'écarter significativement des inscriptions budgétaires en loi de finances initiale ainsi que des données d'exécution budgétaire, qui intègrent les mouvements de crédits intervenus en gestion ;

- le périmètre géographique retenu par le CAD comprend l'ensemble des pays en développement ainsi que certains territoires d'outre-mer (TOM)<sup>(1)</sup>. Les dépenses dans les TOM ne peuvent être entièrement déduites des inscriptions budgétaires ;

- certaines dépenses, comme l'assistance militaire ou une partie des bonifications d'intérêts, sont exclues par le CAD de l'aide publique au développement, alors qu'elles concourent à la coopération avec les États bénéficiaires. En revanche, les activités liées à la paix sont comptabilisées dans l'APD.

Les données définitives de l'effort d'aide de la France ne sont connues que six mois environ après la clôture de l'exercice budgétaire considéré. Le chiffrage de l'effort d'aide présenté dans ce document pour les années 2004 et 2005 repose sur des prévisions d'exécution.

#### **Coopération avec les États en développement**

##### **Récapitulatif des crédits par ministère**

Des tableaux retracent, par ministère et par chapitre, les crédits ouverts en loi de finances initiale pour 2004 et les inscriptions du projet de loi de finances pour 2005, concourant à la coopération avec les États en développement.

Une distinction a été opérée entre les crédits relatifs à l'aide bilatérale et ceux relatifs à l'aide multilatérale.

##### **Charges du Trésor**

Cette partie du fascicule retrace les charges imputées sur les comptes spéciaux du Trésor.

##### **Effectifs du personnel d'assistance technique**

Des tableaux retracent les effectifs d'assistance technique civile et militaire, ventilés par fonction.

(1) Cf. liste en annexe. Depuis 2000, les seuls TOM français retenus par le CAD au titre de l'APD sont Mayotte et Wallis-et-Futuna.

## **Effort d'aide publique au développement**

---

**Effort d'aide publique au développement**

(En M€)

|   | 2003<br>(1)   | 2004<br>(2)   | 2005<br>(3)   |
|---|---------------|---------------|---------------|
| <b>1. Aide bilatérale</b>   | <b>4 419</b>  | <b>4 441</b>  | <b>5 158</b>  |
| Ministère des affaires étrangères (4)                               | 1 005         | 1 211         | 1 238         |
| Ministère des finances et AFD                                       | 1 741         | 1 483         | 2 145         |
| Autres ministères et frais administratifs                           | 1 673         | 1 748         | 1 774         |
| Soit :  |               |               |               |
| ■ prêts   | - 143         | - 81          | - 230         |
| ■ dons  | 2 719         | 3 005         | 3 130         |
| ■ allègements de dettes   | 1 842         | 1 517         | 2 258         |
| <b>2. Aide multilatérale</b>  | <b>1 805</b>  | <b>2 181</b>  | <b>2 142</b>  |
| Aide européenne   | 1 160         | 1 416         | 1 413         |
| <i>dont FED</i>   | 446           | 616           | 694           |
| Institutions des Nations unies                                      | 125           | 136           | 153           |
| Banques et fonds de développement (5)                               | 520           | 630           | 575           |
| <b>Total États étrangers</b>  | <b>6 224</b>  | <b>6 623</b>  | <b>7 299</b>  |
| RNB (en Mds€)   | 1 560         | 1 631         | 1 702         |
| APD (hors TOM) rapportée au RNB                                     | 0,40 %        | 0,41 %        | 0,43 %        |
| <b>3. Territoires d'outre-mer<br/>(Mayotte et Wallis-et-Futuna)</b> | <b>195</b>    | <b>198</b>    | <b>201</b>    |
| <b>Total APD (TOM inclus)</b>                                       | <b>6 420</b>  | <b>6 821</b>  | <b>7 501</b>  |
| RNB (en Mds€)   | 1 560         | 1 631         | 1 702         |
| <b>APD (TOM inclus) rapportée au RNB</b>                            | <b>0,41 %</b> | <b>0,42 %</b> | <b>0,44 %</b> |

(1) Chiffres définitifs.

(2) Prévision d'exécution à fin septembre.

(3) Prévision d'exécution associée au PLF.

(4) Y compris coopération décentralisée.

(5) Pour 2004 : LFI (565) et reports 2003 (51).

Pour 2005 : LFI (628) et solde des contributions 2003 et 2004 (66).

(6) Y compris FMI-FRPC et Fonds multilatéral unique (francophonie).

## Présentation générale

Comme indiqué dans la note préliminaire, l'effort d'aide publique au développement retrace à la fois des dépenses budgétaires et des dépenses extra-budgétaires.

### L'APD comprend trois éléments :

- les dons
- les prêts
- les opérations d'allègement de dette

#### *Dons*

L'**aide bilatérale** retrace les concours délivrés dans les pays en développement par :

- le **ministère des affaires étrangères** : aide-projet et programme (Fonds de solidarité prioritaire et don-projet de l'AFD), coopération technique, aide aux opérations exceptionnelles, aide alimentaire, aide d'urgence et humanitaire, soutien à la coopération décentralisée (collectivités locales) et aux ONG, centres culturels, enseignement français à l'étranger, action audiovisuelle extérieure ;
- le **ministère de l'économie, des finances et de l'industrie** : aide budgétaire globale;
- les **autres ministères** : essentiellement la Recherche (subventions aux établissements publics de recherche : IRD et CIRAD principalement), les Affaires sociales (aide aux réfugiés) et l'Éducation nationale (accueil dans les universités françaises des étudiants originaires des pays en développement).

L'**aide multilatérale** recouvre la part française de l'**aide européenne** délivrée par la Commission (budget communautaire et Fonds européen de développement), la part APD des contributions obligatoires et volontaires aux **institutions des Nations unies** ainsi qu'aux fonds et programmes associés (Unicef, PNUD, etc.), les contributions aux **banques et fonds multilatéraux de développement** et les versements effectués par l'AFD au titre de la facilité pour la réduction de la pauvreté et la croissance (FRPC) du FMI financée à partir de ressources d'emprunts bonifiés par l'État.

Les **frais administratifs** recouvrent les dépenses de fonctionnement des ministères (administration centrale et services déconcentrés dans les pays en développement) et de l'AFD.

Enfin, l'**aide aux TOM** retrace les versements effectués au profit de Mayotte et de Wallis-et-Futuna à partir du budget de l'État ou sur ressources levées par l'AFD.

#### *Prêts*

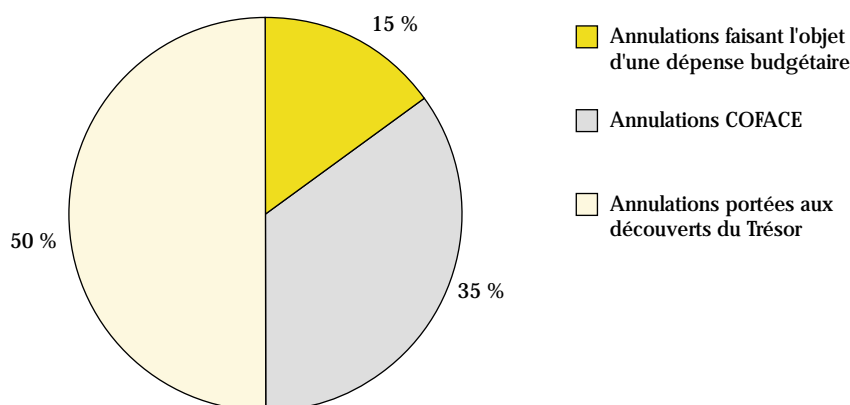
Les opérations de prêts sont pilotées par le ministère de l'économie, des finances et de l'industrie et l'Agence française de développement : prêts sur comptes spéciaux du Trésor (CST 903-07 et CST 907-17), prêts d'aide-projet de l'AFD bonifiés par l'État et prêts d'ajustement structurel.

(1) Avec au moins 25 % d'élément-don.

## Les annulations de dettes

### Les annulations de dettes

(En M€)



Les annulations qui font l'objet d'une dépense budgétaire proprement dite (chapitres 14-01, 41-43 et 44-97) représentent aujourd'hui environ 15 % de l'ensemble des annulations (voir encadré ci-après). Les 85 % restant (35 % d'annulations COFACE et 50 % d'annulations portées aux découverts du Trésor) ne font pas l'objet d'une dépense budgétaire.

Ces annulations de dette ne sont pas toutes considérées comme de l'APD. En particulier, quand une dette APD est annulée, seuls les intérêts annulés sont intégrés à l'APD dans la mesure où c'est le prêt, lui-même, qui a été considéré comme participant à l'effort APD. C'est notamment le cas des annulations de dette portées sur le 41-43 au titre des contrats de désendettement-développement (C2D).

#### Mécanismes d'allègement de dettes et comptabilisation en APD

Cinq mécanismes ou imputations budgétaires peuvent supporter des annulations de dette considérées comme participant à l'Aide publique au développement.

Quel que soit l'organisme porteur de la créance (COFACE, AFD, Natexis ou État directement) la mise en œuvre des annulations de dettes décidées en Club de Paris nécessite une autorisation en loi de finances qui fixe un plafond pour ces opérations. Celui-ci est ensuite régulièrement relevé pour faire face aux engagements de la France.

#### **Le chapitre 14-01 des charges communes.**

Ce chapitre prend en charge les annulations supportées par Natexis.

#### **Le chapitre 44-97 du ministère de l'économie, des finances et de l'industrie.**

Ce chapitre prend en charge les annulations supportées par l'Agence française de développement.

Les annulations de créances au titre des mesures «Dakar» ne sont pas comptabilisées de la même manière budgétairement et en APD : le coût budgétaire comprend l'annulation du principal et des intérêts tandis que seule l'annulation des intérêts est comptabilisée en APD.



Les remises d'intérêts au titre des mesures «La Baule» (baisse d'intérêt sur des créances d'APD sur 4 pays de la ZSP : Cameroun, Congo, Côte d'Ivoire et Gabon) ne sont comptabilisées qu'en APD sans engendrer de dépenses budgétaires, de même que les remises d'intérêts en faveur de l'Égypte. Dans les deux cas, il s'agit de différence de montants d'intérêts entre le prêt initial et le montant réellement facturé.

**Le chapitre 41-43 du ministère des affaires étrangères.**

Ce chapitre supporte les annulations de dette opérées au titre des contrats de désendettement - développement (C2D).

Le coût budgétaire des annulations de créances APD (chapitre 41-43) après le point d'achèvement de l'initiative «Pays pauvres très endettés» PPTE mises en œuvre dans le cadre des contrats de désendettement - développement (C2D) inclut le principal et les intérêts des créances annulées tandis que seules les annulations en intérêts sont comptabilisées en APD.

**Les annulations COFACE**

Elles ne font pas l'objet d'une dépense budgétaire.

En revanche, elles diminuent la capacité de prélèvement sur le compte État à la COFACE (les prélèvements viennent s'inscrire en recettes sur le budget général) et ont par conséquent un coût budgétaire indirect.

**Les annulations portant sur des prêts du Trésor.**

Elles sont refinancées par le biais du compte spécial du Trésor n° 903-17 (sauf en cas d'annulation à 100 %) et sont directement imputées sur les découverts du Trésor et approuvées par le Parlement lors de la loi de règlement.

Les annulations de créances au titre de «Dakar» sur les prêts du Trésor sont comptabilisées dans les transports aux découverts du Trésor uniquement pour la part en principal de la créance mais seule la partie en intérêts est prise en compte en APD.

## Présentation pour 2004 et 2005

### ***En 2004, l'aide publique au développement devrait augmenter de près de 400 M€.***

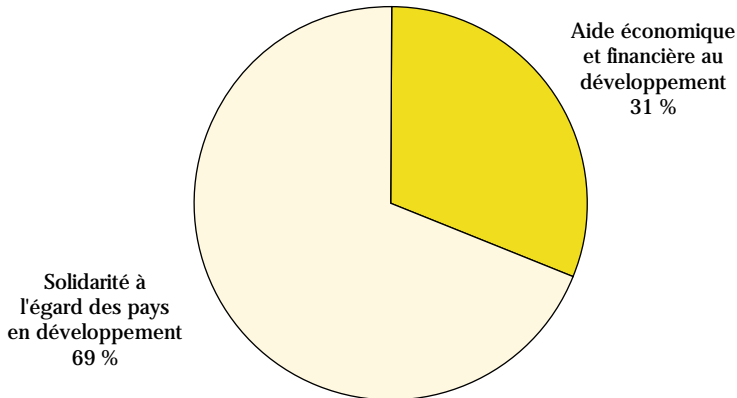
Cette évolution traduit une hausse importante de l'aide multilatérale (+ 18 %) du fait de l'accélération des décaissements du Fonds européen de développement (FED) et de la revalorisation de notre contribution annuelle au Fonds mondial de lutte contre le sida, la tuberculose et le paludisme (150 M€ en 2004 contre 50 M€ en 2003).

L'aide bilatérale reste stable. La diminution des annulations et des consolidations de dettes (1,52 Md€ en 2004 contre 1,84 Md€ en 2003) est notamment compensée par l'accroissement de nos concours au titre du Fonds de solidarité prioritaire (195 M€ en 2004 contre 121 M€ en 2003) et des prêts octroyés par l'Agence française de développement (250 M€ en 2004 contre 45 M€ en 2003).

**En 2005, l'aide publique au développement devrait encore progresser de près de 700 M€** sous l'effet de l'augmentation du volume des opérations sur la dette, de l'accélération des décaissements du Fonds européen de développement et de la montée en puissance des contrats de désendettement-développement.

En 2004 et 2005, parmi les annulations de dette, **celles concernant l'initiative PPTE** portent respectivement sur 1 271,60 M€ et 1 468,09 M€. Pour 2004, plus de la moitié des annulations prévues provient de l'anticipation du traitement de la dette au point d'achèvement pour le Sénégal et Madagascar. Pour 2005, la moitié des annulations prévues proviendrait du passage du point d'achèvement de l'initiative du Cameroun et du point de décision du Congo-Brazzaville.

## Préfiguration de la LOLF : présentation de la future mission interministérielle « aide publique au développement » (PLF 2005)



### **Aide économique et financière au développement (MINEFI - Direction du Trésor)**

- Aide économique et financière multilatérale
- Aide économique et financière bilatérale
- Traitement de la dette des pays pauvres

### **Solidarité à l'égard des pays en développement (MAE - DGCID)**

- Animation et coordination de l'aide au développement
- Affirmation de la dimension culturelle du développement
- Promotion de l'enseignement supérieur et recherche au service du développement
- Aide en faveur du développement et éradication de la pauvreté
- Participation aux débats sur les enjeux globaux et aux dispositifs multilatéraux d'aide publique au développement
- Aide aux populations touchées par les crises

**Montant de la mission :** environ 2 770 M€ sur la base de la LFI 2004, et 2 875 M€ sur la base de la LFI 2005.

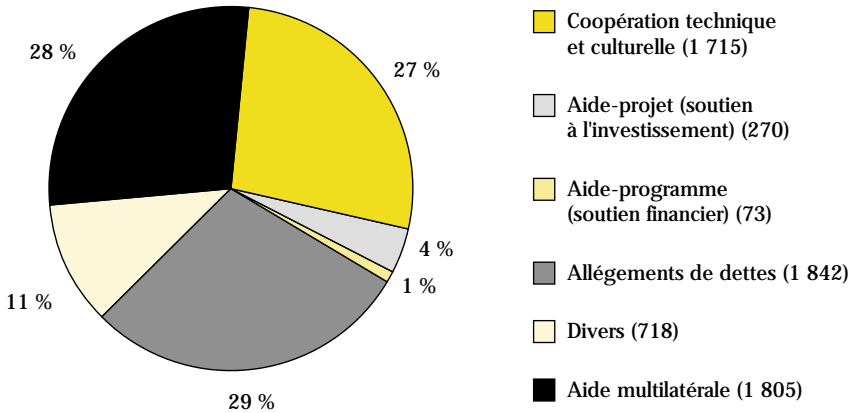
- Soit environ 85 % des crédits budgétaires des ministères inscrits dans le « Jaune » au titre de la coopération avec les PED.
- Soit environ 40 % de l'effort APD.

Hors du budget général, la **mission « Prêts à des États étrangers »** participera également à l'effort en faveur de l'aide au développement. Elle regroupera les anciens comptes de prêts destinés aux États étrangers et sera déclinée en trois programmes : Prêts à des États étrangers, Consolidation de la dette envers la France, Prêts à l'agence française de développement.

### Répartition sectorielle de l'APD

#### Répartition sectorielle en 2003

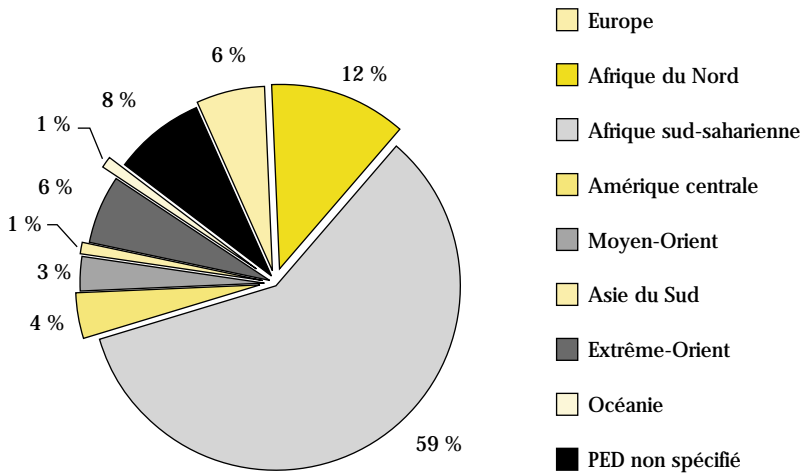
(En M€)



### Répartition géographique et par groupes de revenus de l'APD bilatérale

#### Répartition par régions en 2003

(En M€)



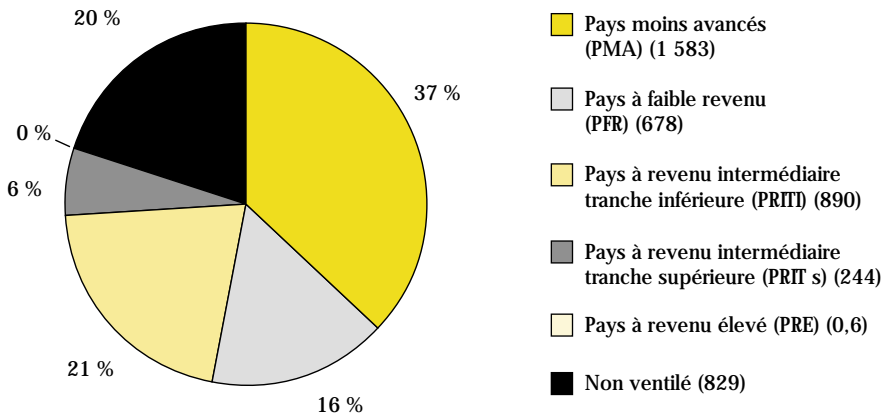
**Dix principaux bénéficiaires en 2002-2003**

(Moyenne annuelle en M€)

|                      |        |
|----------------------|--------|
| Congo, Rép. Dém.     | 564,24 |
| Côte d'Ivoire        | 333,42 |
| Mozambique           | 236,34 |
| Cameroun             | 191,74 |
| Maroc                | 168,11 |
| Serbie et Monténégro | 147,04 |
| Mayotte              | 139,92 |
| Sénégal              | 108,31 |
| Algérie              | 102,86 |
| Tunisie              | 98,85  |

**Répartition par groupes de revenus en 2002-2003**

(Moyenne annuelle en M€)



## **Coopération avec les États en développement**

---

## RÉCAPITULATIF DES CRÉDITS PAR MINISTÈRE

**2004 (crédits ouverts en LFI)**

(En M€)

| Budgets  | Action bilatérale |                 | Action multilatérale |                 | Total         |                 |
|--|-------------------|-----------------|----------------------|-----------------|---------------|-----------------|
|  | AP                | DO/CP           | AP                   | DO/CP           | AP            | DO/CP           |
| Affaires étrangères                                  | 303,94            | 1 292,98        | 0,00                 | 751,27          | <b>303,94</b> | <b>2 044,25</b> |
| Affaires sociales, travail et solidarité             |                   |                 |                      |                 |               |                 |
| ■ I - Travail  | 0,00              | 1,06            | 0,00                 | 0,00            | 0,00          | 1,06            |
| ■ II - Santé, famille et personnes handicapées       | 0,00              | 0,71            | 0,00                 | 0,64            | 0,00          | 1,35            |
| Agriculture, alimentation, pêche et affaires rurales | 0,00              | 23,09           | 0,00                 | 1,85            | <b>0,00</b>   | <b>24,94</b>    |
| Culture et communication                             | 0,00              | 4,23            | 0,00                 | 0,00            | <b>0,00</b>   | <b>4,23</b>     |
| Défense  | 0,00              | 0,03            | 0,00                 | 0,00            | <b>0,00</b>   | <b>0,03</b>     |
| Écologie et développement durable                    | 0,00              | 0,54            | 0,01                 | 1,66            | <b>0,01</b>   | <b>2,20</b>     |
| Économie, finances et industrie                      | 15,10             | 418,74          | 315,00               | 529,09          | <b>330,10</b> | <b>947,83</b>   |
| Équipement, transports, logement, tourisme et mer    |                   |                 |                      |                 | <b>0,03</b>   | <b>1,24</b>     |
| ■ I - Services communs                               | 0,03              | 1,06            | 0,00                 | 0,04            | 0,03          | 1,10            |
| ■ II - Mer   | 0,00              | 0,07            | 0,00                 | 0,00            | 0,00          | 0,07            |
| ■ III - Tourisme                                     | 0,00              | 0,07            | 0,00                 | 0,00            | 0,00          | 0,07            |
| Intérieur, sécurité intérieure et libertés locales   | 0,00              | 15,56           | 0,00                 | 0,00            | <b>0,00</b>   | <b>15,56</b>    |
| Éducation nationale et recherche                     |                   |                 |                      |                 | <b>38,97</b>  | <b>185,88</b>   |
| ■ I - Enseignement scolaire                          | 0,00              | 0,00            | 0,00                 | 0,05            | 0,00          | 0,05            |
| ■ II - Enseignement supérieur                        | 0,00              | 4,94            | 0,00                 | 0,00            | 0,00          | 4,94            |
| ■ III - Recherche et nouvelles technologies          | 37,85             | 175,25          | 1,12                 | 5,64            | 38,97         | 180,89          |
| Justice  | 0,00              | 0,33            | 0,00                 | 0,00            | <b>0,00</b>   | <b>0,33</b>     |
| Jeunesse, sports et vie associative                  | 0,00              | 0,23            | 0,00                 | 0,89            | <b>0,00</b>   | <b>1,13</b>     |
| <b>Total</b>   | <b>356,92</b>     | <b>1 938,90</b> | <b>316,13</b>        | <b>1 291,13</b> | <b>673,05</b> | <b>3 227,61</b> |

(En M€)

| Budgets   | 2005 (prévisions de crédits) |                 |                      |                 |               |                 |
|---|------------------------------|-----------------|----------------------|-----------------|---------------|-----------------|
|   | Action bilatérale            |                 | Action multilatérale |                 | Total         |                 |
|   | AP                           | DO/CP           | AP                   | DO/CP           | AP            | DO/CP           |
| Affaires étrangères                                     | 319,60                       | 1 268,10        | 0,00                 | 1 002,62        | 319,60        | 2 270,72        |
| Affaires sociales, travail et solidarité                |                              |                 |                      |                 |               |                 |
| ■ I - Travail   | ,00                          | 1,06            | 0,00                 | 0,00            | 0,00          | 1,06            |
| ■ II - Santé, famille et personnes<br>handicapées       | 0,00                         | 0,72            | 0,00                 | 0,65            | 0,00          | 1,37            |
| Agriculture, alimentation, pêche<br>et affaires rurales | 0,00                         | 6,87            | 0,00                 | 1,85            | 0,00          | 8,72            |
| Culture et communication                                | 0,00                         | 4,23            | 0,00                 | 0,00            | 0,00          | 4,23            |
| Défense   | 0,04                         | 0,04            | 0,00                 | 0,00            | 0,04          | 0,04            |
| Écologie et développement durable                       | 0,00                         | 0,62            | 0,00                 | 0,53            | 0,00          | 1,15            |
| Économie, finances et industrie                         | 94,55                        | 394,93          | 204,46               | 556,67          | 299,01        | 951,59          |
| Équipement, transports, logement,<br>tourisme et mer    |                              |                 |                      |                 | 0,03          | 1,52            |
| ■ I - Services communs                                  | 0,03                         | 1,24            | 0,00                 | 0,04            | 0,03          | 1,28            |
| ■ IV - Mer  | 0,00                         | 0,15            | 0,00                 | 0,00            | 0,00          | 0,15            |
| ■ III - Tourisme  | 0,00                         | 0,08            | 0,00                 | 0,00            | 0,00          | 0,08            |
| Intérieur, sécurité intérieure et<br>libertés locales   | 0,00                         | 16,26           | 0,00                 | 0,00            | 0,00          | 16,26           |
| Jeunesse, éducation nationale<br>et recherche           |                              |                 |                      |                 | 45,79         | 196,47          |
| ■ I - Jeunesse et enseignement scolaire                 | 0,00                         | 0,00            | 0,00                 | 0,05            | 0,00          | 0,05            |
| ■ II - Enseignement supérieur                           | 0,00                         | 5,00            | 0,00                 | 0,00            | 0,00          | 5,00            |
| ■ III - Recherche et nouvelles<br>technologies          | 44,45                        | 185,32          | 1,34                 | 6,09            | 45,79         | 191,42          |
| Justice   | 0,00                         | 0,34            | 0,00                 | 0,00            | 0,00          | 0,34            |
| Jeunesse, sports et vie associative                     | 0,00                         | 0,36            | 0,00                 | 0,95            | 0,00          | 1,31            |
| <b>Total</b>  | <b>458,68</b>                | <b>1 885,33</b> | <b>205,80</b>        | <b>1 569,45</b> | <b>664,47</b> | <b>3 452,35</b> |

| Ventilation par nature et imputation par chapitre                           | 2004<br>(crédits ouverts en LE) |               | 2005<br>(prévisions de crédits) |               |
|---|---------------------------------|---------------|---------------------------------|---------------|
|   | AP                              | DO/CP         | AP                              | DO/CP         |
| <b>Affaires étrangères</b>  |                                 |               |                                 |               |
| <b>1. Action bilatérale</b>   |                                 |               |                                 |               |
| <i>1.1 Coûts des services centraux</i>                                      |                                 |               |                                 |               |
| 31-12 Indemnités et allocations diverses                                    |                                 | 3,45          |                                 | 3,29          |
| 31-90 Rémunérations des personnels  |                                 | 14,03         |                                 | 11,38         |
| 31-98 Autres rémunérations d'administration centrale                        |                                 | 0,45          |                                 | 0,42          |
| 33-90 Cotisations sociales. Part de l'État                                  |                                 | 3,30          |                                 | 2,92          |
| 33-91 Prestations sociales versées par l'État                               |                                 | 1,21          |                                 | 0,25          |
| 37-90 Moyens généraux des services  |                                 | 0,27          |                                 | 10,26         |
| 57-10 Équipements administratif et divers                                   | 0,27                            | 0,27          | 0,30                            | 0,30          |
| <b>Sous-total 1.1</b>   | <b>0,27</b>                     | <b>32,98</b>  | <b>0,30</b>                     | <b>28,82</b>  |
| <i>1.2 Coûts des services déconcentrés à l'étranger</i>                     |                                 |               |                                 |               |
| 31-12 Indemnités et allocations diverses                                    |                                 | 2,37          |                                 | 2,33          |
| 31-90 Rémunérations des personnels  |                                 | 75,97         |                                 | 61,12         |
| 33-90 Cotisations sociales. Part de l'État                                  |                                 | 3,25          |                                 | 4,41          |
| 33-91 Prestations sociales versées par l'État                               |                                 | 1,19          |                                 | 0,14          |
| 37-30 Dotations globalisées :<br>expérimentation du budget par pays *       |                                 | 3,57          |                                 |               |
| 37-90 Moyens généraux des services  |                                 | 23,03         |                                 | 20,26         |
| 57-10 Équipements administratif et divers                                   | 0,00                            | 0,00          | 0,00                            | 0,00          |
| <b>Sous-total 1.2</b>   | <b>0,00</b>                     | <b>109,38</b> | <b>0,00</b>                     | <b>88,26</b>  |
| <b>1.3 Coûts des établissements à l'étranger</b>                            |                                 |               |                                 |               |
| 31-12 Services à l'étranger - indemnités et allocations diverses            |                                 | 0,86          |                                 | 0,85          |
| 31-90 Rémunérations des personnels  |                                 | 27,62         |                                 | 26,15         |
| 33-90 Cotisations sociales - Part de l'État                                 |                                 | 1,18          |                                 | 1,60          |
| 33-91 Prestations sociales versées par l'État                               |                                 | 0,43          |                                 | 0,05          |
| 36-30 Subventions aux établissements publics                                |                                 | 107,63        |                                 | 97,34         |
| 37-30 "Dotations globalisées : expérimentation du budget par pays"          |                                 | 0,37          |                                 |               |
| 37-95 Etablissements culturels, de coopération et de recherche à l'étranger |                                 | 27,39         |                                 | 24,08         |
| 57-10 Équipements administratifs et divers                                  | 5,37                            | 5,37          | 5,37                            | 5,37          |
| <b>Sous-total 1.3</b>   | <b>5,37</b>                     | <b>170,85</b> | <b>5,37</b>                     | <b>155,44</b> |
| <b>1.4 Dépenses d'intervention</b>  |                                 |               |                                 |               |
| 41-43 Concours financiers   |                                 | 159,00        |                                 | 123,00        |
| 42-13 Appui à des initiatives privées ou décentralisées                     |                                 | 26,20         |                                 | 32,15         |
| 42-14 Subvention aux opérateurs de l'action audiovisuelle                   |                                 | <b>25,81</b>  |                                 | <b>22,26</b>  |



| Ventilation par nature et imputation par chapitre   | 2004<br>(crédits ouverts en LB) |                 | 2005<br>(prévisions de crédits) |                 |
|---|---------------------------------|-----------------|---------------------------------|-----------------|
|   | AP                              | DO/CP           | AP                              | DO/CP           |
| 42-15 Coopération internationale et développement   |                                 | 367,38          |                                 | 358,32          |
| 42-26 Transport et dépenses diverses au titre de l'aide alimentaire   |                                 | 16,79           |                                 | 31,61           |
| 42-29 Coopération militaire et de défense   |                                 | 74,92           |                                 | 79,84           |
| 42-37 Autres interventions de politique internationale  |                                 | 11,37           |                                 | 16,89           |
| 68-80 Action extérieure et aide au développement. Subventions d'investissement.                             | 1,80                            | 1,80            | 1,46                            | 1,46            |
| 68-91 Fonds de solidarité prioritaire   | 136,50                          | 136,50          | 104,50                          | 174,11          |
| 68-93 Dons destinés à financer des projets mis en œuvre par l'AFD   | 160,00                          | 160,00          | 170,00                          | 110,00          |
| <b>Sous-total 1.4</b>   | <b>298,30</b>                   | <b>979,77</b>   | <b>275,96</b>                   | <b>949,64</b>   |
| <b>1.5 Crédits globalisés de fonctionnement et d'intervention</b>   |                                 |                 |                                 |                 |
| 59-01 Crédits globalisés de fonctionnement et d'intervention  | 0,00                            | 0,00            | 37,97                           | 45,94           |
| <b>Sous-total 1.5</b>   |                                 |                 |                                 |                 |
| <b>Sous-total 1</b>   | <b>303,94</b>                   | <b>1 292,98</b> | <b>319,60</b>                   | <b>1 268,10</b> |
| <b>2. Action multilatérale</b>  |                                 |                 |                                 |                 |
| 2.1 Coûts des délégations auprès d'organisations intergouvernementales                                      |                                 |                 |                                 |                 |
| 31-12 Indemnités et allocations diverses  |                                 | 0,16            |                                 | 0,20            |
| 31-90 Rémunérations des personnels  |                                 | 2,12            |                                 | 2,57            |
| 33-90 Cotisations sociales-Part de l'Etat   |                                 | 0,14            |                                 | 0,19            |
| 37-90 Moyens généraux des services  |                                 | 1,62            |                                 | 1,49            |
| <b>Sous-total 2.1</b>   | <b>0,00</b>                     | <b>4,04</b>     | <b>0,00</b>                     | <b>4,45</b>     |
| <b>2.2 Contributions de la France aux organisations intergouvernementales</b>                               |                                 |                 |                                 |                 |
| 42-31 Contributions obligatoires  |                                 | 86,46           |                                 | 59,62           |
| 42-32 Contributions volontaires (organismes relevant des Nations unies et autres organismes internationaux) |                                 | 95,77           |                                 | 244,55          |
| 68-02 Participation de la France au Fonds européen de développement   |                                 | 565,00          |                                 | 694,00          |
| <b>Sous-total 2.2</b>   | <b>0,00</b>                     | <b>747,23</b>   | <b>0,00</b>                     | <b>998,17</b>   |
| <b>Sous-total 2</b>   | <b>0,00</b>                     | <b>751,27</b>   | <b>0,00</b>                     | <b>1 002,62</b> |
| <b>Total (1+2+3)</b>  | <b>303,94</b>                   | <b>2 044,25</b> | <b>319,60</b>                   | <b>2 270,72</b> |

| Ventilation par nature et imputation par chapitre                             | 2004                    |             | 2005                    |             |
|---|-------------------------|-------------|-------------------------|-------------|
|   | (crédits ouverts en LE) |             | (prévisions de crédits) |             |
|   | AP                      | DO/CP       | AP                      | DO/CP       |
| <b>Travail, santé et solidarité</b>   |                         |             |                         |             |
| <b>I - Travail</b>  |                         |             |                         |             |
| <b>1. Action bilatérale</b>   |                         |             |                         |             |
| <i>1.1 Coûts des services centraux</i>  |                         |             |                         |             |
| <b>Sous-total 1.1</b>   | <b>0,00</b>             | <b>0,00</b> | <b>0,00</b>             | <b>0,00</b> |
| <i>1.2 Coûts des services déconcentrés à l'étranger</i>                       |                         |             |                         |             |
| <b>Sous-total 1.2</b>   | <b>0,00</b>             | <b>0,00</b> | <b>0,00</b>             | <b>0,00</b> |
| <i>1.3 Dépenses d'intervention</i>  |                         |             |                         |             |
| 36-61 Subvention GIP international  |                         | 1,06        |                         | 1,06        |
| 47-18 Lutte contre le sida et les maladies transmissibles                     |                         | 0,00        |                         | 0,00        |
| 42-01 Coopération internationale du ministère de l'emploi et de la solidarité |                         | 0,00        |                         | 0,00        |
| <b>Sous-total 1.3</b>   | <b>0,00</b>             | <b>1,06</b> | <b>0,00</b>             | <b>1,06</b> |
| <b>Sous-total 1</b>   | <b>0,00</b>             | <b>1,06</b> | <b>0,00</b>             | <b>1,06</b> |
| <b>2. Action multilatérale</b>  |                         |             |                         |             |
| <i>2.1 Coûts des délégations auprès d'organisations intergouvernementales</i> |                         |             |                         |             |
| <b>Sous-total 2.1</b>   | <b>0,00</b>             | <b>0,00</b> | <b>0,00</b>             | <b>0,00</b> |
| <i>2.2 Contributions de la France aux organisations intergouvernementales</i> |                         |             |                         |             |
| <b>Sous-total 2.2</b>   | <b>0,00</b>             | <b>0,00</b> | <b>0,00</b>             | <b>0,00</b> |
| <b>Sous-total 2.2</b>   | <b>0,00</b>             | <b>0,00</b> | <b>0,00</b>             | <b>0,00</b> |
| <b>Total (1+ 2)</b>   | <b>0,00</b>             | <b>1,06</b> | <b>0,00</b>             | <b>1,06</b> |

| Ventilation par nature et imputation par chapitre                             | 2004<br>(crédits ouverts en LB) |             | 2005<br>(prévisions de crédits) |             |
|---|---------------------------------|-------------|---------------------------------|-------------|
|   | AP                              | DO/CP       | AP                              | DO/CP       |
| <b>II – Santé, famille et personnes handicapées</b>                           |                                 |             |                                 |             |
| <b>1. Action bilatérale</b>   |                                 |             |                                 |             |
| <i>1.1 Coûts des services déconcentrés à l'étranger</i>                       |                                 |             |                                 |             |
| 31-41 Rémunérations principales   |                                 | 0,20        |                                 | 0,21        |
| 31-42 Indemnités et allocations diverses                                      |                                 | 0,28        |                                 | 0,28        |
| 31-96 Autres rémunérations  |                                 | 0,04        |                                 | 0,04        |
| 33-90 Cotisations sociales. Part de l'État                                    |                                 | 0,04        |                                 | 0,04        |
| 33-91 Prestations sociales versées par l'État                                 |                                 | 0,00        |                                 | 0,00        |
| <b>Sous-total 1.1</b>   | <b>0,00</b>                     | <b>0,56</b> | <b>0,00</b>                     | <b>0,57</b> |
| <i>1.2 Dépenses d'intervention</i>  |                                 |             |                                 |             |
| 47-16-10 Action interministérielle de lutte contre la toxicomanie             |                                 | 0,15        |                                 | 0,15        |
| <b>Sous-total 1.2</b>   | <b>0,00</b>                     | <b>0,15</b> | <b>0,00</b>                     | <b>0,15</b> |
| <b>Sous-total 1</b>   | <b>0,00</b>                     | <b>0,71</b> | <b>0,00</b>                     | <b>0,72</b> |
| <b>2. Action multilatérale</b>  |                                 |             |                                 |             |
| <i>2.1 Coûts des délégations auprès d'organisations intergouvernementales</i> |                                 |             |                                 |             |
| <b>Sous-total 2.1</b>   |                                 | <b>0,00</b> |                                 | <b>0,00</b> |
| <i>2.2 Contributions de la France aux organisations intergouvernementales</i> |                                 |             |                                 |             |
| 47-16-10 Action interministérielle de lutte contre la toxicomanie             |                                 |             |                                 |             |
| dont PNUCID   |                                 | 0,53        |                                 |             |
| dont Groupe Pompidou  |                                 | 0,02        |                                 |             |
| dont CICAD et GAFIC   |                                 | 0,09        |                                 |             |
| <b>Sous-total 2.2</b>   | <b>0,00</b>                     | <b>0,64</b> | <b>0,00</b>                     | <b>0,65</b> |
| <b>Sous-total 2</b>   | <b>0,00</b>                     | <b>0,64</b> | <b>0,00</b>                     | <b>0,65</b> |
| <b>Total (1+ 2)</b>   | <b>0,00</b>                     | <b>1,35</b> | <b>0,00</b>                     | <b>1,37</b> |

| Ventilation par nature et imputation par chapitre   | 2004                    |              | 2005                    |             |
|---|-------------------------|--------------|-------------------------|-------------|
|   | (crédits ouverts en LE) |              | (prévisions de crédits) |             |
|   | AP                      | DO/CP        | AP                      | DO/CP       |
| <b>Agriculture, alimentation, pêche et affaires rurales</b>   |                         |              |                         |             |
| <b>1. Action bilatérale</b>   |                         |              |                         |             |
| <i>1.1 Coûts des services centraux</i>  |                         |              |                         |             |
| Personnel : 31-02, 31-90, 33-90, 33-91<br>(Administration centrale : rémunérations principales, indemnités et charges sociales) |                         | 1,05         |                         | 1,05        |
| Matériel : 36-20 (Enseignement agricole, subventions de fonctionnement)   |                         | 0,35         |                         | 0,35        |
| <b>Sous-total 1.1</b>   | <b>0,00</b>             | <b>1,40</b>  | <b>0,00</b>             | <b>1,40</b> |
| <i>1.2 Coûts des services déconcentrés à l'étranger</i>   |                         |              |                         |             |
| <b>Sous-total 1.2</b>   | <b>0,00</b>             | <b>0,00</b>  | <b>0,00</b>             | <b>0,00</b> |
| <i>1.3 Dépenses d'intervention</i>  |                         |              |                         |             |
| 34-97 Moyens de fonctionnement des services   |                         | 0,28         |                         | 0,28        |
| 37-11 Valorisation de la production agricole, aide au développement, manifestations internationales et relations extérieures    |                         | 0,23         |                         | 0,23        |
| 44-43 Aide alimentaire  |                         | 21,15        |                         | 4,96        |
| 44-80 Aménagement de l'espace rural   |                         | 0,03         |                         |             |
| <b>Sous-total 1.3</b>   | <b>0,00</b>             | <b>21,69</b> | <b>0,00</b>             | <b>5,47</b> |
| <b>Sous-total 1</b>   | <b>0,00</b>             | <b>23,09</b> | <b>0,00</b>             | <b>6,87</b> |
| <b>2. Action multilatérale</b>  |                         |              |                         |             |
| <i>2.1 Coûts des délégations auprès d'organisations intergouvernementales</i>   |                         |              |                         |             |
| 34-97 Moyens de fonctionnement des services   |                         | 0,15         |                         | 0,15        |
| 37-11 Dépenses diverses   |                         | 1,57         |                         | 1,57        |
| <b>Sous-total 2.1</b>   | <b>0,00</b>             | <b>1,72</b>  | <b>0,00</b>             | <b>1,72</b> |
| <i>2.2 Contributions de la France aux organisations intergouvernementales</i>   |                         |              |                         |             |
| 34-97 Moyens de fonctionnement des services   |                         | 0,13         |                         | 0,13        |
| <b>Sous-total 2.2</b>   | <b>0,00</b>             | <b>0,13</b>  | <b>0,00</b>             | <b>0,13</b> |
| <b>Sous-total 2</b>   | <b>0,00</b>             | <b>1,85</b>  | <b>0,00</b>             | <b>1,85</b> |
| <b>Total (1+ 2)</b>   | <b>0,00</b>             | <b>24,94</b> | <b>0,00</b>             | <b>8,72</b> |

| Ventilation par nature et imputation par chapitre                             | 2004<br>(crédits ouverts en LB) |             | 2005<br>(prévisions de crédits) |             |
|---|---------------------------------|-------------|---------------------------------|-------------|
|   | AP                              | DO/CP       | AP                              | DO/CP       |
| <b>Culture et communication</b>   |                                 |             |                                 |             |
| <b>1. Action bilatérale</b>   |                                 |             |                                 |             |
| <i>1.1 Coûts des services déconcentrés à l'étranger</i>                       |                                 |             |                                 |             |
| <b>Sous-total 1.1</b>   | <b>0,00</b>                     | <b>0,00</b> | <b>0,00</b>                     | <b>0,00</b> |
| <i>1.2 Coûts des services déconcentrés à l'étranger</i>                       |                                 |             |                                 |             |
| 31-01 Rémunérations principales   |                                 | 0,22        |                                 | 0,22        |
| <b>Sous-total 1.2</b>   | <b>0,00</b>                     | <b>0,22</b> | <b>0,00</b>                     | <b>0,22</b> |
| <i>1.3 Dépenses d'intervention</i>  |                                 |             |                                 |             |
| 34-97 Déplacements à l'étranger (indemnités)                                  |                                 | 0,04        |                                 | 0,04        |
| 43-20 Interventions culturelles d'intérêt national                            |                                 | 3,98        |                                 | 3,98        |
| <b>Sous-total 1.3</b>   | <b>0,00</b>                     | <b>4,02</b> | <b>0,00</b>                     | <b>4,02</b> |
| <b>Sous-total 1</b>   | <b>0,00</b>                     | <b>4,23</b> | <b>0,00</b>                     | <b>4,23</b> |
| <b>2. Action multilatérale</b>  |                                 |             |                                 |             |
| <i>2.1 Coûts des délégations auprès d'organisations intergouvernementales</i> |                                 |             |                                 |             |
| <b>Sous-total 2.1</b>   | <b>0,00</b>                     | <b>0,00</b> | <b>0,00</b>                     | <b>0,00</b> |
| <i>2.2 Contributions de la France aux organisations intergouvernementales</i> |                                 |             |                                 |             |
| <b>Sous-total 2.2</b>   | <b>0,00</b>                     | <b>0,00</b> | <b>0,00</b>                     | <b>0,00</b> |
| <b>Sous-total 2</b>   | <b>0,00</b>                     | <b>0,00</b> | <b>0,00</b>                     | <b>0,00</b> |
| <b>Total (1+ 2)</b>   | <b>0,00</b>                     | <b>4,23</b> | <b>0,00</b>                     | <b>4,23</b> |

| Ventilation par nature et imputation par chapitre                             | 2004                    |             | 2005                    |             |
|---|-------------------------|-------------|-------------------------|-------------|
|   | (crédits ouverts en LE) |             | (prévisions de crédits) |             |
|   | AP                      | DO/CP       | AP                      | DO/CP       |
| <b>Défense</b>  |                         |             |                         |             |
| <b>1. Action bilatérale</b>   |                         |             |                         |             |
| <i>1.1 Coûts des services déconcentrés à l'étranger</i>                       |                         |             |                         |             |
| <b>Sous-total 1.1</b>   | <b>0,00</b>             | <b>0,00</b> | <b>0,00</b>             | <b>0,00</b> |
| <i>1.2 Coûts des services déconcentrés à l'étranger</i>                       |                         |             |                         |             |
| <b>Sous-total 1.2</b>   | <b>0,00</b>             | <b>0,00</b> | <b>0,00</b>             | <b>0,00</b> |
| <i>1.3 Dépenses d'intervention</i>  |                         |             |                         |             |
| 46-28 Appareillage des mutilés  | 0,00                    | 0,03        | 0,04                    | 0,04        |
| <b>Sous-total 1.3</b>   | <b>0,00</b>             | <b>0,03</b> | <b>0,04</b>             | <b>0,04</b> |
| <b>Sous-total 1</b>   | <b>0,00</b>             | <b>0,03</b> | <b>0,04</b>             | <b>0,04</b> |
| <b>2. Action multilatérale</b>  |                         |             |                         |             |
| <i>2.1 Coûts des délégations auprès d'organisations intergouvernementales</i> |                         |             |                         |             |
| <b>Sous-total 2.1</b>   | <b>0,00</b>             | <b>0,00</b> | <b>0,00</b>             | <b>0,00</b> |
| <i>2.2 Contributions de la France aux organisations intergouvernementales</i> |                         |             |                         |             |
| <b>Sous-total 2.2</b>   | <b>0,00</b>             | <b>0,00</b> | <b>0,00</b>             | <b>0,00</b> |
| <b>Sous-total 2</b>   | <b>0,00</b>             | <b>0,00</b> | <b>0,00</b>             | <b>0,00</b> |
| <b>Total (1+ 2)</b>   | <b>0,00</b>             | <b>0,03</b> | <b>0,04</b>             | <b>0,04</b> |

| Ventilation par nature et imputation par chapitre   | 2004<br>(crédits ouverts en LE) |             | 2005<br>(prévisions de crédits) |             |
|---|---------------------------------|-------------|---------------------------------|-------------|
|   | AP                              | DO/CP       | AP                              | DO/CP       |
| <b>Écologie et développement durable</b>  |                                 |             |                                 |             |
| <b>1. Action bilatérale</b>   |                                 |             |                                 |             |
| <i>1.1 Coûts des services centraux</i>  |                                 |             |                                 |             |
| Chapitres 31-90, 31-94, 33-90 et 33-91  |                                 | 0,28        |                                 | 0,28        |
| <b>Sous-total 1.1</b>   | <b>0,00</b>                     | <b>0,28</b> | <b>0,00</b>                     | <b>0,28</b> |
| <i>1.2 Coûts des services déconcentrés à l'étranger</i>   |                                 |             |                                 |             |
| <b>Sous-total 1.2</b>   | <b>0,00</b>                     | <b>0,00</b> | <b>0,00</b>                     | <b>0,00</b> |
| <i>1.3 Dépenses d'intervention</i>  |                                 |             |                                 |             |
| 34-98 : Moyens de fonctionnement des services. Développement de la qualité de la vie                    |                                 | 0,07        |                                 | 0,00        |
| 44-10 : Protection de la nature et de l'environnement   |                                 | 0,20        |                                 | 0,34        |
| <b>Sous-total 1.3</b>   | <b>0,00</b>                     | <b>0,27</b> | <b>0,00</b>                     | <b>0,34</b> |
| <b>Sous-total 1</b>   | <b>0,00</b>                     | <b>0,54</b> | <b>0,00</b>                     | <b>0,62</b> |
| <b>2. Action multilatérale</b>  |                                 |             |                                 |             |
| <i>2.1 Coûts des délégations auprès d'organisations intergouvernementales</i>                           |                                 |             |                                 |             |
| <b>Sous-total 2.1</b>   | <b>0,00</b>                     | <b>0,00</b> | <b>0,00</b>                     | <b>0,00</b> |
| <i>2.2 Contributions de la France aux organisations intergouvernementales</i>                           |                                 |             |                                 |             |
| 34-98 : Moyens de fonctionnement des services. Développement de la qualité de la vie                    |                                 | 0,04        |                                 | 0,10        |
| 44-10 : Protection de la nature et de l'environnement   |                                 | 1,64        |                                 | 0,43        |
| 52-20 : Protection de la nature et de l'environnement. Études, acquisitions et travaux d'investissement | <b>0,01</b>                     | 0,01        |                                 |             |
| <b>Sous-total 2.2</b>   | <b>0,01</b>                     | <b>1,66</b> | <b>0,00</b>                     | <b>0,53</b> |
| <b>Sous-total 2</b>   | <b>0,01</b>                     | <b>1,66</b> | <b>0,00</b>                     | <b>0,53</b> |
| <b>Total (1+ 2)</b>   | <b>0,01</b>                     | <b>2,20</b> | <b>0,00</b>                     | <b>1,15</b> |

| Ventilation par nature et imputation par chapitre  | 2004                    |              | 2005                    |              |
|--|-------------------------|--------------|-------------------------|--------------|
|  | (crédits ouverts en LE) |              | (prévisions de crédits) |              |
|  | AP                      | DO/CP        | AP                      | DO/CP        |
| <b>Économie, finances et industrie</b>   |                         |              |                         |              |
| <b>1. Action bilatérale</b>  |                         |              |                         |              |
| <i>1.1 Coûts des services centraux</i>   |                         |              |                         |              |
| 31-10 Dépenses de personnel des services sous contrat                                      |                         | 0,21         |                         | 1,55         |
| 31-90 Rémunérations principales  |                         | 4,21         |                         | 2,87         |
| 31-94 Indemnités et allocations diverses   |                         | 1,99         |                         | 1,33         |
| 33-90 Cotisations sociales. Part de l'État   |                         | 0,08         |                         | 0,05         |
| 33-91 Prestations sociales versées par l'État  |                         | 0,16         |                         | 0,12         |
| 34-98 Matériel et fonctionnement courant   |                         | 0,22         |                         | 0,22         |
| 37-50 DGI : dépenses diverses  |                         | 0,20         |                         | 0,31         |
| 37-75 Travaux de recensement, enquêtes statistiques et études économiques                  |                         | 0,30         |                         | 0,33         |
| <b>Sous-total 1.1</b>  | <b>0,00</b>             | <b>7,37</b>  | <b>0,00</b>             | <b>6,77</b>  |
| <i>1.2 Coûts des services déconcentrés à l'étranger</i>                                    |                         |              |                         |              |
| 31-10 Dépenses de personnel des services sous contrat                                      |                         | 17,24        |                         | 17,32        |
| 31-90 Rémunérations principales  |                         | 0,55         |                         | 0,55         |
| 31-94 Indemnités et allocations diverses   |                         | 0,02         |                         | 0,48         |
| 31-97 Autres personnels non titulaires – Rémunérations                                     |                         | 0,00         |                         | 0,02         |
| 33-90 Cotisations sociales. Part de l'État   |                         | 0,01         |                         | 0,01         |
| 33-91 Prestations sociales versées par l'État  |                         | 0,04         |                         | 0,04         |
| 34-98 Matériel et fonctionnement courant   |                         | 0,19         |                         | 0,19         |
| 37-07 Service exp. Écon. Étranger et DREE  |                         | 0,00         |                         | 0,00         |
| 37-50 DGI : dépenses diverses  |                         | 1,04         |                         | 1,06         |
| 57-90 Équipement des services  | 0,45                    | 0,20         | 0,05                    | 0,01         |
| <b>Sous-total 1.2</b>  | <b>0,45</b>             | <b>19,29</b> | <b>0,05</b>             | <b>19,68</b> |
| <i>1.3 Dépenses d'intervention</i>   |                         |              |                         |              |
| 37-01 Remboursement des frais de gestion au titre des concours aux États étrangers         |                         | 24,13        |                         | 25,54        |
| 41-10 GIP ADETEF   |                         | 4,55         |                         | 4,55         |
| 44-97 Participation de l'État au service d'emprunts à caractère économique (hors FMI-FRPC) |                         | 330,40       |                         | 228,84       |
| 62-92 Actions dans le domaine de l'énergie et des matières premières                       | 3,50                    | 2,00         | 3,50                    | 3,50         |



| Ventilation par nature et imputation par chapitre   | 2004<br>(crédits ouverts en LB) |               | 2005<br>(prévisions de crédits) |               |
|---|---------------------------------|---------------|---------------------------------|---------------|
|   | AP                              | DO/CP         | AP                              | DO/CP         |
| <b>Économie, finances et industrie</b>  |                                 |               |                                 |               |
| 68-00 Aide extérieure   | 11,15                           | 31,00         | 91,00                           | 106,04        |
| <b>Sous-total 1.3</b>   | <b>14,65</b>                    | <b>392,08</b> | <b>94,50</b>                    | <b>368,47</b> |
| <b>Sous-total 1</b>   | <b>15,10</b>                    | <b>418,74</b> | <b>94,55</b>                    | <b>394,93</b> |
| <b>2. Action multilatérale</b>  |                                 |               |                                 |               |
| <i>2.1 Coûts des délégations auprès<br/>d'organisations intergouvernementales</i>             |                                 |               |                                 |               |
| 31-90 Rémunérations principales   |                                 | 0,22          |                                 | 0,22          |
| 31-94 Indemnités et allocations diverses  |                                 | 0,01          |                                 | 0,01          |
| 41-10 Coopération dans les domaines de<br>l'énergie et matières premières                     |                                 | 0,01          |                                 | 0,01          |
| <b>Sous-total 2.1</b>   | <b>0,00</b>                     | <b>0,25</b>   | <b>0,00</b>                     | <b>0,25</b>   |
| <i>2.2 Contributions de la France<br/>aux organisations intergouvernementales</i>             |                                 |               |                                 |               |
| 44-97 Participation de l'État au service<br>d'emprunts : à caractère économique<br>(FMI-FRPC) | 0,00                            | 21,50         | 0,00                            | 27,50         |
| 58-00 Participation de la France<br>au capital d'organismes internationaux                    | 0,00                            | 29,73         | 0,00                            | 27,80         |
| 68-04 Participation de la France à divers fonds   | 315,00                          | 477,61        | 204,46                          | 501,12        |
| <b>Sous-total 2.2</b>   | <b>315,00</b>                   | <b>528,84</b> | <b>204,46</b>                   | <b>556,42</b> |
| <b>Sous-total 2</b>   | <b>315,00</b>                   | <b>529,09</b> | <b>204,46</b>                   | <b>556,67</b> |
| <b>Total (1+ 2)</b>   | <b>330,10</b>                   | <b>947,83</b> | <b>299,01</b>                   | <b>951,59</b> |

| Ventilation par nature et imputation par chapitre                             | 2004<br>(crédits ouverts en LE) |             | 2005<br>(prévisions de crédits) |             |
|---|---------------------------------|-------------|---------------------------------|-------------|
|   | AP                              | DO/CP       | AP                              | DO/CP       |
| <b>Équipement, transports, logement, tourisme et mer</b>                      |                                 |             |                                 |             |
| <b>I – Services communs</b>   |                                 |             |                                 |             |
| <b>1. Action bilatérale</b>   |                                 |             |                                 |             |
| <i>1.1 Coûts des services centraux</i>  |                                 |             |                                 |             |
| 31-90 Rémunérations des personnels  |                                 | 0,04        |                                 | 0,00        |
| 34-98 Déplacements à l'étranger   |                                 | 0,27        |                                 | 0,49        |
| 36-20 Subvention de fonctionnement à Météo-France                             |                                 | 0,73        |                                 | 0,74        |
| <b>Sous-total 1.1</b>   | <b>0,00</b>                     | <b>1,04</b> | <b>0,00</b>                     | <b>1,23</b> |
| <i>1.2 Coûts des services déconcentrés à l'étranger</i>                       |                                 |             |                                 |             |
| <b>Sous-total 1.2</b>   | <b>0,00</b>                     | <b>0,00</b> | <b>0,00</b>                     | <b>0,00</b> |
| <i>1.3 Dépenses d'intervention</i>  |                                 |             |                                 |             |
| 34-98 Moyens de fonctionnement des services centraux et d'intérêt commun      |                                 | 0,00        |                                 | 0,00        |
| 57-58 Études actions internationales  | 0,03                            | 0,02        | 0,03                            | 0,02        |
| <b>Sous-total 1.3</b>   | <b>0,03</b>                     | <b>0,02</b> | <b>0,03</b>                     | <b>0,02</b> |
| <b>Sous total 1</b>   | <b>0,03</b>                     | <b>1,06</b> | <b>0,03</b>                     | <b>1,24</b> |
| <b>2. Action multilatérale</b>  |                                 |             |                                 |             |
| <i>2.1 Coûts des délégations auprès d'organisations intergouvernementales</i> |                                 |             |                                 |             |
| <b>Sous-total 2.1</b>   | <b>0,00</b>                     | <b>0,00</b> | <b>0,00</b>                     | <b>0,00</b> |
| <i>2.2 Divers</i>   |                                 |             |                                 |             |
| 44-10 Subventions diverses, bourses, formation professionnelle et permanente  |                                 | 0,04        |                                 | 0,04        |
| <b>Sous-total 2.2</b>   | <b>0,00</b>                     | <b>0,04</b> | <b>0,00</b>                     | <b>0,04</b> |
| <b>Sous-total 2</b>   | <b>0,00</b>                     | <b>0,04</b> | <b>0,00</b>                     | <b>0,04</b> |
| <b>Sous-total 1+2</b>   | <b>0,03</b>                     | <b>1,10</b> | <b>0,03</b>                     | <b>1,28</b> |

| Ventilation par nature et imputation par chapitre        | 2004<br>(crédits ouverts en LB) |             | 2005<br>(prévisions de crédits) |             |
|--|---------------------------------|-------------|---------------------------------|-------------|
|  | AP                              | DO/CP       | AP                              | DO/CP       |
| <b>Équipement, transports, logement, tourisme et mer</b> |                                 |             |                                 |             |
| <b>II – Mer</b>  |                                 |             |                                 |             |
| <b>1. Action bilatérale</b>                              |                                 |             |                                 |             |
| <i>1.1 Coûts des services centraux</i>                   |                                 |             |                                 |             |
| 31-32 Services déconcentrés –                            |                                 |             |                                 |             |
| Indemnités et allocations diverses                       |                                 | 0,02        |                                 | 0,04        |
| 31-90 Rémunération des personnels                        |                                 | 0,06        |                                 | 0,12        |
| <b>Sous-total 1.1</b>                                    | <b>0,00</b>                     | <b>0,07</b> | <b>0,00</b>                     | <b>0,15</b> |
| <i>1.2 Coûts des services déconcentrés à l'étranger</i>  |                                 |             |                                 |             |
| <b>Sous-total 1.2</b>                                    | <b>0,00</b>                     | <b>0,00</b> | <b>0,00</b>                     | <b>0,00</b> |
| <i>1.3 Dépenses d'intervention</i>                       |                                 |             |                                 |             |
| <b>Sous-total 1.3</b>                                    | <b>0,00</b>                     | <b>0,00</b> | <b>0,00</b>                     | <b>0,00</b> |
| <b>Sous-total 1</b>                                      | <b>0,00</b>                     | <b>0,07</b> | <b>0,00</b>                     | <b>0,15</b> |
| <b>2. Action multilatérale</b>                           |                                 |             |                                 |             |
| <i>2.1 Coûts des délégations auprès d'organisations</i>  |                                 |             |                                 |             |
| <b>Sous-total 2.1</b>                                    | <b>0,00</b>                     | <b>0,00</b> | <b>0,00</b>                     | <b>0,00</b> |
| <i>2.2 Contributions de la France aux organisations</i>  |                                 |             |                                 |             |
| <b>Sous-total 2.2</b>                                    | <b>0,00</b>                     | <b>0,00</b> | <b>0,00</b>                     | <b>0,00</b> |
| <b>Sous-total 2</b>                                      | <b>0,00</b>                     | <b>0,00</b> | <b>0,00</b>                     | <b>0,00</b> |
| <b>Total (1+ 2)</b>                                      | <b>0,00</b>                     | <b>0,07</b> | <b>0,00</b>                     | <b>0,15</b> |

| Ventilation par nature et imputation par chapitre                             | 2004                    |             | 2005                    |             |
|---|-------------------------|-------------|-------------------------|-------------|
|   | (crédits ouverts en LE) |             | (prévisions de crédits) |             |
|   | AP                      | DO/CP       | AP                      | DO/CP       |
| <b>Équipement, transports, logement, tourisme et mer</b>                      |                         |             |                         |             |
| <b>III - Tourisme</b>   |                         |             |                         |             |
| <b>1. Action bilatérale</b>   |                         |             |                         |             |
| <i>1.1 Coûts des services centraux</i>  |                         |             |                         |             |
| 31-02 Indemnités et allocations diverses                                      |                         | 0,01        |                         | 0,01        |
| 31-90 Rémunération des personnels   |                         | 0,03        |                         | 0,04        |
| 33-90 Cotisations sociales - Part de l'État                                   |                         | 0,01        |                         | 0,01        |
| 33-91 Prestations sociales versées par l'État                                 |                         | 0,00        |                         | 0,00        |
| 34-98 Moyens de fonctionnement des services                                   |                         | 0,02        |                         | 0,03        |
| <b>Sous-total 1.1</b>   | <b>0,00</b>             | <b>0,07</b> | <b>0,00</b>             | <b>0,08</b> |
| <i>1.2 Coûts des services déconcentrés à l'étranger</i>                       |                         |             |                         |             |
| <b>Sous-total 1.2</b>   | <b>0,00</b>             | <b>0,00</b> | <b>0,00</b>             | <b>0,00</b> |
| <i>1.3 Dépenses d'intervention</i>  |                         |             |                         |             |
| 44-01 Développement de l'économie touristique                                 |                         | 0,00        |                         | 0,00        |
| <b>Sous-total 1.3</b>   | <b>0,00</b>             | <b>0,00</b> | <b>0,00</b>             | <b>0,00</b> |
| <b>Sous-total 1</b>   | <b>0,00</b>             | <b>0,07</b> | <b>0,00</b>             | <b>0,08</b> |
| <b>2. Action multilatérale</b>  |                         |             |                         |             |
| <i>2.1 Coûts des délégations auprès d'organisations intergouvernementales</i> |                         |             |                         |             |
| <b>Sous-total 2.1</b>   | <b>0,00</b>             | <b>0,00</b> | <b>0,00</b>             | <b>0,00</b> |
| <i>2.2 développement de l'économie touristique</i>                            |                         | 0,00        |                         | 0,00        |
| <b>Sous-total 2.2</b>   | <b>0,00</b>             | <b>0,00</b> | <b>0,00</b>             | <b>0,00</b> |
| <b>Sous-total 2</b>   | <b>0,00</b>             | <b>0,00</b> | <b>0,00</b>             | <b>0,00</b> |
| <b>Total (1+2)</b>  | <b>0,00</b>             | <b>0,07</b> | <b>0,00</b>             | <b>0,08</b> |

| Ventilation par nature et imputation par chapitre                                 | 2004<br>(crédits ouverts en LB) |              | 2005<br>(prévisions de crédits) |              |
|---|---------------------------------|--------------|---------------------------------|--------------|
|   | AP                              | DO/CP        | AP                              | DO/CP        |
| <b>Intérieur et décentralisation</b>  |                                 |              |                                 |              |
| <b>1. Action bilatérale</b>   |                                 |              |                                 |              |
| <i>1.1 Coûts des services centraux</i>  |                                 |              |                                 |              |
| 34-31 Défense et Sécurité Civiles –<br>moyens de fonctionnement                   |                                 | 0,02         |                                 | 0,02         |
| 34-41 Police nationale :<br>moyens de fonctionnement                              |                                 | 1,54         |                                 | 1,67         |
| <b>Sous-total 1.1</b>   | <b>0,00</b>                     | <b>1,57</b>  | <b>0,00</b>                     | <b>1,69</b>  |
| <i>1.2 Coûts des services déconcentrés<br/>à l'étranger</i>                       |                                 |              |                                 |              |
| 31-41 Police nationale :<br>rémunérations principales                             |                                 | 3,62         |                                 | 3,78         |
| 31-42 Police nationale :<br>indemnités et allocations diverses                    |                                 | 6,53         |                                 | 6,75         |
| 31-98 Rémunérations principales.<br>Personnels contractuels                       |                                 | 1,02         |                                 | 1,03         |
| 33-90 Cotisations sociales. Part de l'État  |                                 | 0,35         |                                 | 0,37         |
| 33-91 Prestations sociales versées par l'État                                     |                                 | 0,81         |                                 | 0,91         |
| 34-41 Police nationale :<br>moyens de fonctionnement                              |                                 | 1,61         |                                 | 1,73         |
| <b>Sous-total 1.2</b>   | <b>0,00</b>                     | <b>13,95</b> | <b>0,00</b>                     | <b>14,58</b> |
| <i>1.3 Dépenses d'intervention</i>  |                                 |              |                                 |              |
| 34-41 MILDT   |                                 | 0,04         |                                 | 0,00         |
| <b>Sous-total 1.3</b>   | <b>0,00</b>                     | <b>0,04</b>  | <b>0,00</b>                     | <b>0,00</b>  |
| <b>Sous-total 1</b>   | <b>0,00</b>                     | <b>15,56</b> | <b>0,00</b>                     | <b>16,26</b> |
| <b>2. Action multilatérale</b>  |                                 |              |                                 |              |
| <i>2.1 Coûts des délégations auprès<br/>d'organisations intergouvernementales</i> |                                 |              |                                 |              |
| <b>Sous-total 2.1</b>   | <b>0,00</b>                     | <b>0,00</b>  | <b>0,00</b>                     | <b>0,00</b>  |
| <i>2.2 Contributions de la France<br/>aux organisations intergouvernementales</i> |                                 |              |                                 |              |
| <b>Sous-total 2.2</b>   | <b>0,00</b>                     | <b>0,00</b>  | <b>0,00</b>                     | <b>0,00</b>  |
| <b>Sous-total 2</b>   | <b>0,00</b>                     | <b>0,01</b>  | <b>0,00</b>                     | <b>0,00</b>  |
| <b>Total (1+ 2)</b>   | <b>0,00</b>                     | <b>15,56</b> | <b>0,00</b>                     | <b>16,26</b> |

| Ventilation par nature et imputation par chapitre                             | 2004<br>(crédits ouverts en LE) |             | 2005<br>(prévisions de crédits) |             |
|---|---------------------------------|-------------|---------------------------------|-------------|
|   | AP                              | DO/CP       | AP                              | DO/CP       |
| <b>Éducation nationale et recherche</b>                                       |                                 |             |                                 |             |
| <b>I Enseignement scolaire</b>  |                                 |             |                                 |             |
| <b>1. Action bilatérale</b>   |                                 |             |                                 |             |
| <i>1.1 Coûts des services centraux</i>  |                                 |             |                                 |             |
| <b>Sous-total 1.1</b>   | <b>0,00</b>                     | <b>0,00</b> | <b>0,00</b>                     | <b>0,00</b> |
| <i>1.2 Coûts des services déconcentrés à l'étranger</i>                       |                                 |             |                                 |             |
| <b>Sous-total 1.2</b>   | <b>0,00</b>                     | <b>0,00</b> | <b>0,00</b>                     | <b>0,00</b> |
| <i>1.3 Dépenses d'intervention</i>  |                                 |             |                                 |             |
| 43-90 Jeunesse et vie associative   |                                 | 0,00        |                                 | 0,00        |
| <b>Sous-total 1.3</b>   | <b>0,00</b>                     | <b>0,00</b> | <b>0,00</b>                     | <b>0,00</b> |
| <b>Sous-total 1</b>   | <b>0,00</b>                     | <b>0,00</b> | <b>0,00</b>                     | <b>0,00</b> |
| <b>2. Action multilatérale</b>  |                                 |             |                                 |             |
| <i>2.1 Coûts des délégations auprès d'organisations intergouvernementales</i> |                                 |             |                                 |             |
| 43-90 Jeunesse et vie associative   | 0,00                            | 0,00        | 0,00                            | 0,00        |
| <b>Sous-total 2.1</b>   | <b>0,00</b>                     | <b>0,00</b> | <b>0,00</b>                     | <b>0,00</b> |
| <i>2.2 Contributions de la France aux organisations intergouvernementales</i> |                                 |             |                                 |             |
| 43-80 Interventions diverses  |                                 | 0,05        |                                 | 0,05        |
| <b>Sous-total 2.2</b>   | <b>0,00</b>                     | <b>0,05</b> | <b>0,00</b>                     | <b>0,05</b> |
| <b>Sous-total 2</b>   | <b>0,00</b>                     | <b>0,05</b> | <b>0,00</b>                     | <b>0,05</b> |
| <b>Total 1+ 2</b>   | <b>0,00</b>                     | <b>0,05</b> | <b>0,00</b>                     | <b>0,05</b> |

| Ventilation par nature et imputation par chapitre                             | 2004<br>(crédits ouverts en LB) |             | 2005<br>(prévisions de crédits) |             |
|---|---------------------------------|-------------|---------------------------------|-------------|
|   | AP                              | DO/CP       | AP                              | DO/CP       |
| <b>II - Enseignement supérieur</b>  |                                 |             |                                 |             |
| <b>1. Action bilatérale</b>   |                                 |             |                                 |             |
| <i>1.1 Coûts des services centraux</i>  |                                 |             |                                 |             |
| <b>Sous-total 1.1</b>   | <b>0,00</b>                     | <b>0,00</b> | <b>0,00</b>                     | <b>0,00</b> |
| <i>1.2 Coûts des services déconcentrés à l'étranger</i>                       |                                 |             |                                 |             |
| 31 à 33 Rémunération des personnels   |                                 | 3,90        |                                 | 3,95        |
| 36 Moyens de fonctionnement   |                                 | 0,45        |                                 | 0,46        |
| <b>Sous-total 1.2</b>   | <b>0,00</b>                     | <b>4,35</b> | <b>0,00</b>                     | <b>4,41</b> |
| <i>1.3 Dépenses d'intervention</i>  |                                 |             |                                 |             |
| 36-11 Subventions de fonctionnement   |                                 | 0,47        |                                 | 0,47        |
| 43-11 Encouragements divers   |                                 | 0,13        |                                 | 0,13        |
| <b>Sous-total 1.3</b>   | <b>0,00</b>                     | <b>0,59</b> | <b>0,00</b>                     | <b>0,59</b> |
| <b>Sous-total 1</b>   | <b>0,00</b>                     | <b>4,94</b> | <b>0,00</b>                     | <b>5,00</b> |
| <b>2. Action multilatérale</b>  |                                 |             |                                 |             |
| <i>2.1 Coûts des délégations auprès d'organisations intergouvernementales</i> |                                 |             |                                 |             |
| <b>Sous-total 2.1</b>   | <b>0,00</b>                     | <b>0,00</b> | <b>0,00</b>                     | <b>0,00</b> |
| <i>2.2 Contributions de la France aux organisations intergouvernementales</i> |                                 |             |                                 |             |
| <b>Sous-total 2.2</b>   | <b>0,00</b>                     | <b>0,00</b> | <b>0,00</b>                     | <b>0,00</b> |
| <b>Sous-total 2</b>   | <b>0,00</b>                     | <b>0,00</b> | <b>0,00</b>                     | <b>0,00</b> |
| <b>Total 1+ 2</b>   | <b>0,00</b>                     | <b>4,94</b> | <b>0,00</b>                     | <b>5,00</b> |

| Ventilation par nature et imputation par chapitre                             | 2004<br>(crédits ouverts en IR) |               | 2005<br>(prévisions de crédits) |               |
|---|---------------------------------|---------------|---------------------------------|---------------|
|   | AP                              | DO/CP         | AP                              | DO/CP         |
| <b>III - Recherche et nouvelles technologies</b>                              |                                 |               |                                 |               |
| <b>1. Coûts des services centraux</b>   |                                 |               |                                 |               |
| <i>1.1 Coûts des services centraux (1)</i>                                    |                                 |               |                                 |               |
| <b>Sous-total 1.1</b>   | <b>0,00</b>                     | <b>0,00</b>   | <b>0,00</b>                     | <b>0,00</b>   |
| <i>1.2 Coûts des services déconcentrés à l'étranger</i>                       |                                 |               |                                 |               |
| <b>Sous-total 1.2</b>   | <b>0,00</b>                     | <b>0,00</b>   | <b>0,00</b>                     | <b>0,00</b>   |
| <i>1.3 Dépenses d'intervention</i>  |                                 |               |                                 |               |
| 36-23 CEMAGREF  |                                 | 0,01          |                                 | 0,01          |
| 36-42 IRD   |                                 | 46,88         |                                 | 47,00         |
| 36-51 INSERM  |                                 | 0,48          |                                 | 1,22          |
| 43-21 Instituts de recherche sur les sciences du vivant                       |                                 |               |                                 |               |
| 45-12 CIRAD   |                                 | 89,80         |                                 | 92,39         |
| 45-14 CNES  |                                 | 0,15          |                                 | 0,16          |
| 45-15 IFREMER   |                                 | 0,09          |                                 | 0,09          |
| 61-22 CEMAGREF  | 0,01                            | 0,01          | 0,01                            | 0,01          |
| 62-92 ADEME   |                                 | 0,00          |                                 | 0,00          |
| 63-02 CNES  | 0,00                            | 0,00          | 0,00                            | 0,00          |
| 66-18 IFREMER   | 0,01                            | 0,01          | 0,01                            | 0,01          |
| 66-21 CNRS  | 2,04                            | 2,04          | 2,04                            | 2,04          |
| 66-50 INSERM  | 0,44                            | 0,44          | 0,45                            | 0,45          |
| 68-42 IRD   | 13,24                           | 13,24         | 13,20                           | 13,20         |
| 68-43 CIRAD   | 22,11                           | 22,11         | 28,74                           | 28,74         |
| <b>Sous-total 1.3</b>   | <b>37,85</b>                    | <b>175,25</b> | <b>44,45</b>                    | <b>185,32</b> |
| <b>Sous-total 1</b>   | <b>37,85</b>                    | <b>175,25</b> | <b>44,45</b>                    | <b>185,32</b> |
| <b>2. Action multilatérale</b>  |                                 |               |                                 |               |
| <i>2.1 Coûts des délégations auprès d'organisations intergouvernementales</i> |                                 |               |                                 |               |
| 36-22 INRA  |                                 | 1,73          |                                 | 1,84          |
| 61-21 INRA  | 0,44                            | 0,44          | 0,44                            | 0,44          |
| <b>Sous-total 2.1</b>   | <b>0,44</b>                     | <b>2,16</b>   | <b>0,44</b>                     | <b>2,29</b>   |
| <i>2.2 Contributions de la France aux organisations intergouvernementales</i> |                                 |               |                                 |               |
| 36-22 INRA  |                                 | 0,00          |                                 | 0,00          |
| 36-51 INSERM  |                                 | 0,01          |                                 | 0,06          |
| 45-12 CIRAD   |                                 | 2,78          |                                 | 2,86          |
| 61-21 INRA  |                                 | 0,00          |                                 | 0,00          |
| 61-22 CEMAGREF  | 0,01                            | 0,01          | 0,01                            | 0,01          |
| 68-43 CIRAD   | 0,68                            | 0,68          | 0,89                            | 0,89          |
| <b>Sous-total 2.2</b>   | <b>0,69</b>                     | <b>3,48</b>   | <b>0,89</b>                     | <b>3,81</b>   |
| <b>Sous-total 2</b>   | <b>1,12</b>                     | <b>5,64</b>   | <b>1,34</b>                     | <b>6,09</b>   |
| <b>Total (1+ 2)</b>   | <b>38,97</b>                    | <b>180,89</b> | <b>45,79</b>                    | <b>191,42</b> |

(1) Les crédits ont été transférés en 2000 au fascicule enseignement scolaire.



| Ventilation par nature et imputation par chapitre                 | 2004<br>(crédits ouverts en LB) |             | 2005<br>(prévisions de crédits) |             |
|---|---------------------------------|-------------|---------------------------------|-------------|
|   | AP                              | DO/CP       | AP                              | DO/CP       |
| <b>Justice</b>  |                                 |             |                                 |             |
| <b>1. Coûts des services centraux</b>                             |                                 |             |                                 |             |
| <i>1.1. ENM personnel<br/>(641-111 à 645-11 et 631-1)</i>         |                                 | 0,31        |                                 |             |
| <b>Sous-total 1.1</b>   | <b>0,00</b>                     | <b>0,31</b> | <b>0,00</b>                     | <b>0,31</b> |
| <i>1.2 Action bilatérale<br/>646-2 (vacation aux enseignants)</i> |                                 | 0,28        |                                 | 0,03        |
| <b>Sous-total 1.2</b>   | <b>0,00</b>                     | <b>0,03</b> | <b>0,00</b>                     | <b>0,03</b> |
| <b>Sous-total 1</b>   | <b>0,00</b>                     | <b>0,33</b> | <b>0,00</b>                     | <b>0,34</b> |
| <b>2. Divers</b>  |                                 |             |                                 |             |
| <i>2.1 ENM acquisitions de matériel</i>                           |                                 | 0,11        |                                 | 0,13        |
| <b>Sous-total 2.1</b>   | <b>0,00</b>                     | <b>0,11</b> | <b>0,00</b>                     | <b>0,13</b> |
| <b>Total (1+ 2)</b>   | <b>0,00</b>                     | <b>0,44</b> | <b>0,00</b>                     | <b>0,46</b> |

| Ventilation par nature et imputation par chapitre                             | 2004<br>(crédits ouverts en LE) |             | 2005<br>(prévisions de crédits) |             |
|---|---------------------------------|-------------|---------------------------------|-------------|
|   | AP                              | DO/CP       | AP                              | DO/CP       |
| <b>Jeunesse, sports et vie associative</b>                                    |                                 |             |                                 |             |
| <b>1. Action bilatérale</b>   |                                 |             |                                 |             |
| <i>1.1 Coûts des services centraux</i>  |                                 |             |                                 |             |
| <b>Sous-total 1.1</b>   | <b>0,00</b>                     | <b>0,00</b> | <b>0,00</b>                     | <b>0,00</b> |
| <i>1.2 Coûts des services déconcentrés à l'étranger</i>                       |                                 |             |                                 |             |
| <b>Sous-total 1.2</b>   | <b>0,00</b>                     | <b>0,00</b> | <b>0,00</b>                     | <b>0,00</b> |
| <i>1.3 Dépenses d'intervention</i>  |                                 |             |                                 |             |
| 43-90 Jeunesse et vie associative   |                                 | 0,03        |                                 | 0,11        |
| 43-91 Sports de haut niveau et développement de la pratique sportive          |                                 | 0,20        |                                 | 0,25        |
| <b>Sous-total 1.3</b>   | <b>0,00</b>                     | <b>0,23</b> | <b>0,00</b>                     | <b>0,36</b> |
| <b>Sous-total 1</b>   | <b>0,00</b>                     | <b>0,23</b> | <b>0,00</b>                     | <b>0,36</b> |
| <b>2. Action multilatérale</b>  |                                 |             |                                 |             |
| <i>2.1 Coûts des délégations auprès d'organisations intergouvernementales</i> |                                 |             |                                 |             |
| <b>Sous-total 2.1</b>   | <b>0,00</b>                     | <b>0,00</b> | <b>0,00</b>                     | <b>0,00</b> |
| <i>2.2 Contributions de la France aux organisations intergouvernementales</i> |                                 |             |                                 |             |
| 43-90 Jeunesse et vie associative   |                                 | 0,46        |                                 | 0,45        |
| 43-91 Sports de haut niveau et développement de la pratique sportive          |                                 | 0,43        |                                 | 0,50        |
| <b>Sous-total 2.2</b>   | <b>0,00</b>                     | <b>0,89</b> | <b>0,00</b>                     | <b>0,95</b> |
| <b>Sous-total 2.2</b>   | <b>0,00</b>                     | <b>0,89</b> | <b>0,00</b>                     | <b>0,95</b> |
| <b>Total (1+ 2)</b>   | <b>0,00</b>                     | <b>1,13</b> | <b>0,00</b>                     | <b>1,31</b> |

## **Charges du Trésor**

---

## CHARGES DU TRÉSOR

### Charges du Trésor

(M€)

|   | 2004<br>(crédits ouverts<br>en L€) | 2005<br>(prévision<br>de crédits) |
|---|------------------------------------|-----------------------------------|
| <b>CST n° 906-05 – Opérations avec le Fonds monétaire international</b>                               | <b>pm</b>                          | <b>pm</b>                         |
| <b>CST n° 903-07 – Prêts du Trésor à des États étrangers et à l'Agence française de développement</b> |                                    |                                   |
| Crédits de dépenses   | 270                                | 205                               |
| Charge nette  | - 211                              | - 242                             |
| <b>CST n° 903-17 – Prêts du Trésor pour la consolidation de dettes envers la France</b>               |                                    |                                   |
| Crédits de dépenses   | 399                                | 619                               |
| Charge nette  | - 47                               | 22                                |

### **CST n° 906-05 – Opérations avec le Fonds monétaire international**

Ce compte retrace les opérations avec le Fonds monétaire international (FMI) en application de ses statuts, des accords généraux d'emprunt, et, à compter de 1998, des nouveaux accords d'emprunt.

Ces accords permettront au FMI de mobiliser auprès de la France jusqu'à 2,5 milliards de droits de tirages spéciaux (3,1 milliards de francs), en vue d'assurer la stabilité du système monétaire international, gage d'un développement équilibré des échanges commerciaux. En 1999, l'augmentation de 40 % des quotes-parts des pays membres dans le fonds a accru encore sa capacité de tirage envers la France de 4,1 milliards d'euros.

Les opérations avec le FMI sont neutres pour le budget de l'État en inscriptions, en exécution et en trésorerie.

### **CST n° 903-07 – Prêts du Trésor à des États étrangers et à l'Agence Française de développement**

- Les prêts du Trésor à des États étrangers permettent la mise en place de protocoles financiers au profit des pays tiers pour l'achat de biens d'équipement français. La réforme de ces protocoles financiers conduit, depuis 1996, à réorienter ces moyens au profit des pays émergents.
- Les prêts du Trésor accordés à l'Agence française de développement à des conditions très concessionnelles en termes de taux d'intérêt et de durée d'amortissement, permettent à cet établissement d'octroyer des prêts destinés à financer des projets d'amortissement dans les secteurs marchands des pays de son champ géographique d'intervention.

### **CST n° 903-17 – Prêts du Trésor pour la consolidation de dettes envers la France**

Ce compte de prêts retrace l'exécution des accords conclus avec les gouvernements étrangers et portant consolidation de dettes de leur pays envers la France. Il est débité des versements opérés par le gouvernement français en vertu de ces accords, et crédité des remboursements en capital effectués par les gouvernements étrangers. Les intérêts compris dans les annuités d'amortissement sont portés en recettes du budget général.



## **Effectifs du personnel d'assistance technique**

---

**EFFECTIFS DU PERSONNEL D'ASSISTANCE TECHNIQUE****Effectifs du personnel d'assistance technique – 1<sup>er</sup> juillet 2004**

| Secteur d'activité et catégorie de personnel                 | États de la zone de solidarité prioritaire* | Autres États | Total        |
|--|---|--------------|--------------|
| <b>I Enseignants des services français (**)</b>              |   |              |              |
| 1 <sup>er</sup> et 2 <sup>e</sup> degrés                     | 2 241                                       | 3 685        | 5 926        |
| Supérieur (enseignement du français)                         | 37  | 13           | 50           |
| Volontaires internationaux                                   | 39  | 33           | 72           |
| <b>Total</b>   | <b>2 317</b>                                | <b>3 731</b> | <b>6 048</b> |
| <b>2. Éducation, Formation et Coopération éducative</b>      |   |              |              |
| 1 <sup>er</sup> et 2 <sup>e</sup> degrés et technique        | 159   | 2            | 161          |
| Formation professionnelle                                    | 43  | 5            | 48           |
| Enseignement supérieur et recherche                          | 341   | 137          | 478          |
| Volontaires internationaux                                   | 49  | 21           | 70           |
| <b>Total</b>   | <b>592</b>                                  | <b>165</b>   | <b>757</b>   |
| <b>3. Administration générale, statistiques</b>              |   |              |              |
| Catégories Administratifs                                    | 136   | 104          | 240          |
| <b>Total</b>   | <b>136</b>                                  | <b>104</b>   | <b>240</b>   |
| <b>4. Économie et finances</b>                               |   |              |              |
| Catégories Administratifs                                    | 95  | 19           | 114          |
| <b>Total</b>   | <b>95</b>                                   | <b>19</b>    | <b>114</b>   |
| <b>5. Santé et Protection sociale</b>                        |   |              |              |
| Catégories Administratifs                                    | 217   | 11           | 228          |
| <b>Total</b>   | <b>217</b>                                  | <b>11</b>    | <b>228</b>   |
| <b>6. Agriculture, alimentation, pêche, affaires rurales</b> |   |              |              |
| Catégories Administratifs                                    | 314   | 28           | 342          |
| <b>Total</b>   | <b>314</b>                                  | <b>28</b>    | <b>342</b>   |
| <b>7. Bâtiment, commerce, PME, PMI et tourisme</b>           |   |              |              |
| Catégories Administratifs                                    | 21  | 3            | 24           |
| <b>Total</b>   | <b>21</b>                                   | <b>3</b>     | <b>24</b>    |
| <b>8. Infrastructures, transports et télécommunications</b>  |   |              |              |
| Catégories Administratifs                                    | 16  | 1            | 17           |
| <b>Total</b>   | <b>16</b>                                   | <b>1</b>     | <b>17</b>    |



**Effectifs du personnel d'assistance technique – 1<sup>er</sup> juillet 2004 (suite et fin)**

| Secteur d'activité et catégorie de personnel     | États de la zone de solidarité prioritaire* | Autres États | Total        |
|--|---|--------------|--------------|
| <b>9. Écologie et développement durable</b>      |   |              |              |
| Catégories Administratifs                        | 64  | 3            | 67           |
| <b>Total</b>                                     | <b>64</b>                                   | <b>3</b>     | <b>67</b>    |
| <b>10. Culture, médias et multilatéral</b>       |   |              |              |
| Catégories Administratifs                        | 74  | 19           | 93           |
| <b>Total</b>                                     | <b>74</b>                                   | <b>19</b>    | <b>93</b>    |
| <b>11. Intérieur</b>                             |   |              |              |
| Catégories Administratifs                        | 46  | 51           | 97           |
| Recrutés locaux                                  | 140   | 57           | 197          |
| <b>Total</b>                                     | <b>186</b>                                  | <b>108</b>   | <b>294</b>   |
| <b>12. Armées</b>                                |   |              |              |
| Officiers  | 221   | 20           | 241          |
| Sous-officiers                                   | 116   | 2            | 118          |
| Hommes du rang                                   | 0   | 0            | 0            |
| <b>Total</b>                                     | <b>337</b>                                  | <b>22</b>    | <b>359</b>   |
| <b>13. Divers</b>                                |   |              |              |
| Volontaires internationaux non enseignants (***) | 10  | 10           | 20           |
| <b>Total</b>                                     | <b>10</b>                                   | <b>10</b>    | <b>20</b>    |
| <b>Total général</b>                             | <b>4 379</b>                                | <b>4 224</b> | <b>8 603</b> |

\* Afrique du Sud, Algérie, Angola, Bénin, Burkina-Faso, Burundi, Cambodge, Cameroun, Cap-Vert, Centrafrique, Comores, Congo (R.D.), Congo-Brazzaville, Côte-d'Ivoire, Cuba, Djibouti, Erythrée, Éthiopie, Gambie, Gabon, Ghana, Guinée, Guinée équatoriale, Guinée-Bissau, Kenya, Laos, Liban, Libéria, Madagascar, Mali, Maroc, Mauritanie, Mozambique, Haïti, Namibie, Niger, Nigéria, Ouganda, Palestine, République Dominicaine, Rwanda, Sao-Tomé et Príncipe, Sénégal, Sierra-Leone, Soudan, Surinam, Tanzanie, Tchad, Togo, Tunisie, Vanuatu, Vietnam, Yémen, Zimbabwe.

\*\* Ces effectifs comprennent les enseignants de l'AEFE.

\*\*\* Hors enseignants des services français et éducation, formation et coopération éducative.

**Effectifs du personnel d'assistance technique – 1<sup>er</sup> juillet 2005 (Prévision)**

| Secteur d'activité et catégorie de personnel                | États de la zone de solidarité prioritaire* | Autres États | Total        |
|---|---|--------------|--------------|
| <b>I. Enseignants des services français (**)</b>            |   |              |              |
| 1 <sup>er</sup> et 2 <sup>e</sup> degrés                    | 2 241                                       | 3 685        | 5 926        |
| Supérieur (enseignement du français)                        | 37  | 13           | 50           |
| Volontaires internationaux                                  | 39  | 33           | 72           |
| <b>Total</b>  | <b>2 317</b>                                | <b>3 731</b> | <b>6 048</b> |
| <b>2. Éducation, formation et coopération éducative</b>     |   |              |              |
| 1 <sup>er</sup> et 2 <sup>e</sup> degrés et technique       | 159   | 2            | 161          |
| Formation professionnelle                                   | 43  | 5            | 48           |
| Enseignement supérieur et recherche                         | 341   | 142          | 483          |
| Volontaires internationaux                                  | 49  | 21           | 70           |
| <b>Total</b>  | <b>592</b>                                  | <b>170</b>   | <b>762</b>   |
| <b>3. Administration générale, statistiques</b>             |   |              |              |
| Catégories Administratifs                                   | 144   | 117          | 261          |
| <b>Total</b>  | <b>144</b>                                  | <b>117</b>   | <b>261</b>   |
| <b>4. Économie et finances</b>                              |   |              |              |
| Catégories Administratifs                                   | 94  | 20           | 114          |
| <b>Total</b>  | <b>94</b>                                   | <b>20</b>    | <b>114</b>   |
| <b>5. Santé et services sociaux</b>                         |   |              |              |
| Catégories Administratifs                                   | 217   | 11           | 228          |
| <b>Total</b>  | <b>217</b>                                  | <b>11</b>    | <b>228</b>   |
| <b>6. Agriculture, pêche, forêt, eau, environnement</b>     |   |              |              |
| Catégories Administratifs                                   | 314   | 28           | 342          |
| <b>Total</b>  | <b>314</b>                                  | <b>28</b>    | <b>342</b>   |
| <b>7. Bâtiment, commerce, PME, PMI et tourisme</b>          |   |              |              |
| Catégories Administratifs                                   | 21  | 3            | 24           |
| <b>Total</b>  | <b>21</b>                                   | <b>3</b>     | <b>24</b>    |
| <b>8. Infrastructures, transports et télécommunications</b> |   |              |              |
| Catégories Administratifs                                   | 16  | 1            | 17           |
| <b>Total</b>  | <b>16</b>                                   | <b>1</b>     | <b>17</b>    |

**Effectifs du personnel d'assistance technique – 1<sup>er</sup> juillet 2005 (Prévision) (suite et fin)**

| Secteur d'activité et catégorie de personnel     | États de la zone de solidarité prioritaire* | Autres États | Total        |
|--|---|--------------|--------------|
| <b>9. Environnement, urbanisme, habitat</b>      |   |              |              |
| Catégories Administratifs                        | 64  | 3            | 67           |
| <b>Total</b>                                     | <b>64</b>                                   | <b>3</b>     | <b>67</b>    |
| <b>10. Culture, médias et multilatéral</b>       |   |              |              |
| Catégories Administratifs                        | 74  | 19           | 93           |
| <b>Total</b>                                     | <b>74</b>                                   | <b>19</b>    | <b>93</b>    |
| <b>11. Intérieur</b>                             |   |              |              |
| Catégories Administratifs                        | 45  | 51           | 96           |
| Recrutés locaux                                  | 61  | 53           | 114          |
| <b>Total</b>                                     | <b>106</b>                                  | <b>104</b>   | <b>210</b>   |
| <b>12. Armées</b>                                |   |              |              |
| Officiers  | 221   | 20           | 241          |
| Sous-officiers                                   | 116   | 2            | 118          |
| Hommes du rang                                   | 0   | 0            | 0            |
| <b>Total</b>                                     | <b>337</b>                                  | <b>22</b>    | <b>359</b>   |
| <b>13. Divers</b>                                |   |              |              |
| Volontaires internationaux non enseignants (***) | 12  | 10           | 22           |
| <b>Total</b>                                     | <b>12</b>                                   | <b>10</b>    | <b>22</b>    |
| <b>Total général</b>                             | <b>4 308</b>                                | <b>4 239</b> | <b>7 927</b> |

\* Afrique du Sud, Algérie, Angola, Bénin, Burkina-Faso, Burundi, Cambodge, Cameroun, Cap-Vert, Centrafrique, Comores, Congo (R.D.), Congo-Brazzaville, Côte-d'Ivoire, Cuba, Djibouti, Erythrée, Ethiopie, Gambie, Gabon, Ghana, Guinée, Guinée équatoriale, Guinée-Bissau, Kenya, Laos, Liban, Libéria, Madagascar, Mali, Maroc, Mauritanie, Mozambique, Haïti, Namibie, Niger, Nigéria, Ouganda, Palestine, République Dominicaine, Rwanda, Sao-Tomé et Príncipe, Sénégal, Sierra-Leone, Soudan, Surinam, Tanzanie, Tchad, Togo, Tunisie, Vanuatu, Vietnam, Yémen, Zimbabwe.

\*\* Ces effectifs comprennent les enseignants de l'AEFE rémunérés au Titre III.

\*\*\* Hors enseignants des services français et éducation, formation et coopération éducative.



**Annexe**  
**Liste des bénéficiaires de l'aide**  
**au développement**  
**établie par le CAD au 1<sup>er</sup> janvier 2003**

---

## Pays et territoires en développement (Aide publique au développement)

| Pays les moins avancés | Pays à faible revenu (PNB par habitant (< \$ 760 en 1998)) | Pays et territoires à revenu intermédiaire, tranche inférieure (PNB par habitant \$ 761- \$ 3 030 en 1998) | Pays et territoires à revenu intermédiaire, tranche supérieure (PNB par habitant \$ 3 031- \$ 9 360 en 1998) | Pays et territoires à revenu élevé (PNB par habitant (> \$ 9 360 en 1998) (1)) |
|------------------------|--|--|--|--|
| Afghanistan            | Arménie*   | Afrique-du-Sud   | Botswana   | Malte (1)  |
| Angola                 | Azerbaïdjan*   | Albanie*   | Brésil   | Slovénie (1)   |
| Bangladesh             | Cameroun   | Algérie  | Chili  |  |
| Bénin                  | Chine  | Belize   | Cook, îles   |  |
| Bhoutan                | Congo, rép.  | Bolivie  | Croatie  |  |
| Burkina Faso           | Corée, rép. dém.   | Bosnie-Herzégovine   | Gabon  |  |
| Burundi                | Côte-d'Ivoire  | Colombie   | Grenade  |  |
| Cambodge               | Honduras   | Costa Rica   | Liban  |  |
| Cap-Vert               | Inde   | Cuba   | Malaisie   |  |
| Centrafricaine, rép.   | Indonésie  | Dominicaine, rép.  | Maurice  |  |
| Comores                | Kenya  | Dominique  | Mayotte**  |  |
| Congo, rép. dém.       | Kirghize, rép.*  | Égypte   | Mexique  |  |
| Djibouti               | Moldova*   | El Salvador  | Nauru  |  |
| Érythrée               | Mongolie   | Équateur   | Palao, îles  |  |
| Éthiopie               | Nicaragua  | Fidji  | Panama   |  |
| Gambie                 | Nigeria  | Géorgie*   | Sainte-Hélène**  |  |
| Ghana                  | Pakistan   | Guatemala  | Sainte-Lucie   |  |
| Guinée                 | Tadjikistan*   | Guyana   | Trinité et Tobago  |  |
| Guinée-Bissau          | Timor oriental**   | Irak   | Turquie  |  |
| Guinée équatoriale     | Turkménistan*  | Iran   | Uruguay  |  |
| Haiti                  | Vietnam*   | Jamaïque   | Venezuela  |  |
| Kiribati               | Zimbabwe   | Jordanie   |  |  |
| Laos                   |  | Kazakhstan*  | <b>Seuil d'accèsion aux prêts de la Banque mondiale (\$ 5 280 en 1998)</b>                                   |  |
| Lesotho                |  | Macédoine (ex-rép. yougoslave)   | Anguilla**   |  |
| Liberia                |  | Maroc  | Antigua et Barbuda   |  |
| Madagascar             |  | Marshall, îles   | Arabie saoudite  |  |
| Malawi                 |  | Micronésie, états fédéraux   | Argentine  |  |
| Maldives               |  | Namibie  | Bahreïn  |  |
| Mali                   |  | Niue   | Barbade  |  |
| Mauritanie             |  | Ouzbékistan*   | Montserrat**   |  |
| Mozambique             |  | Papouasie-Nouvelle-Guinée  | Oman   |  |
| Myanmar                |  | Paraguay   | Seychelles   |  |
| Népal                  |  | Pérou  | Saint-Kitts et Nevis   |  |
| Niger                  |  | Philippines  | Turks et Caïques, îles**   |  |
| Ouganda                |  | Sri Lanka  |  |  |
| Rwanda                 |  | Saint-Vincent et Grenadines  |  |  |
| Salomon, îles          |  | Surinam  |  |  |
| Samoa                  |  |  |  |  |
| Sao Tomé et Príncipe   |  |  |  |  |
| Sénégal                |  |  |  |  |
| Sierra Leone           |  |  |  |  |
| Somalie                |  |  |  |  |

**Pays et territoires en développement (Aide publique au développement) [suite et fin]**

| Pays les moins avancés  | Pays à faible revenu (PNB par habitant (< \$ 760 en 1998)) | Pays et territoires à revenu intermédiaire, tranche inférieure (PNB par habitant \$ 761 - \$ 3 030 en 1998)   | Pays et territoires à revenu intermédiaire, tranche supérieure (PNB par habitant \$ 3 031 - \$ 9 360 en 1998) | Pays et territoires à revenu élevé (PNB par habitant (> \$ 9 360 en 1998)) (1) |
|---|--|---|---|--|
| Soudan<br>Tanzanie<br>Tchad<br>Togo<br>Tuvalu<br>Vanuatu<br>Yémen<br>Zambie |  | Swaziland<br>Syrie<br>Thaïlande<br>Tokelau**<br>Tonga<br>Tunisie<br>Wallis et Futuna**<br>Serbie et Monténégro<br>Zones sous administration palestinienne |   |  |

\* Pays de l'Europe centrale et orientale et Nouveaux États indépendants de l'ancienne Union Soviétique (PECO/NEI)

\*\* Territoires

(1) Ces pays et territoires seront reclassés ultérieurement parmi les pays plus avancés, à moins qu'une exception soit décidée.

*IMPRIMERIE NATIONALE*

**4 003080 1**